

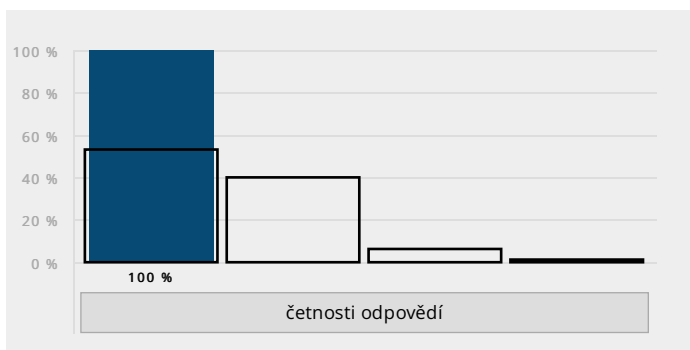
Vyhodnocení projektu Mapa ZŠ 2023/24

Souhrnný přehled - Provozní zaměstnanec (ZŠ)

1. Máte k dispozici veškerý materiál a vybavení, které potřebujete pro řádný výkon své práce?

- A) rozhodně ano
- B) spíše ano
- C) spíše ne
- D) rozhodně ne

Souhrnně za školu [Vyhodnocení úlohy](#)

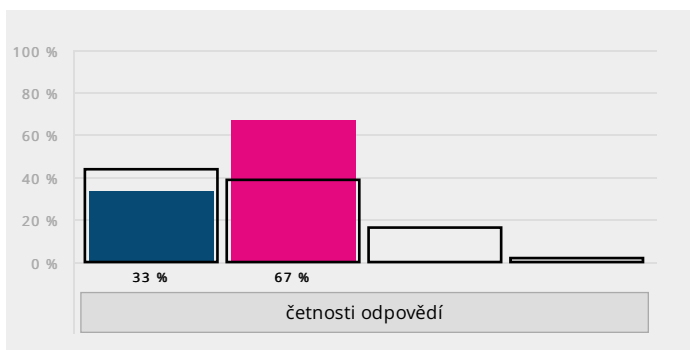


Skupina	A) rozhodně ano	B) spíše ano	C) spíše ne	D) rozhodně ne	Bodový průměr (percentil)
Provozní zaměstnanec (ZŠ)	3 100 %	0 0 %	0 0 %	0 0 %	4 (100)
všechny školy	586 53 %	435 40 %	62 6 %	15 1 %	3,45

2. Jste dostatečně a včas informován/a o akcích pořádaných ve škole či jiných změnách v chodu školy, které ovlivňují vaši práci?

- A) rozhodně ano
- B) spíše ano
- C) spíše ne
- D) rozhodně ne

Souhrnně za školu [Vyhodnocení úlohy](#)

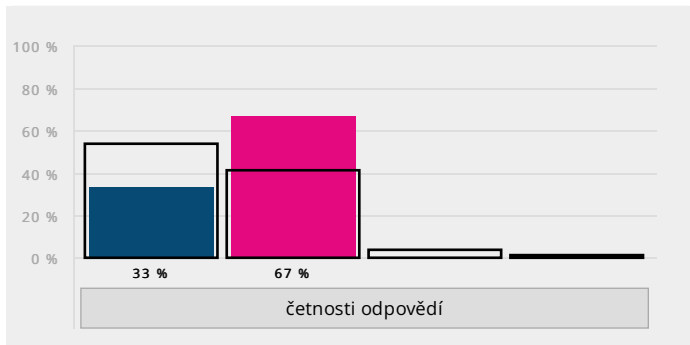


Skupina	A) rozhodně ano	B) spíše ano	C) spíše ne	D) rozhodně ne	Bodový průměr (percentil)
Provozní zaměstnanec (ZŠ)	1 33 %	2 67 %	0 0 %	0 0 %	3,33 (52)
všechny školy	479 44 %	429 39 %	172 16 %	20 2 %	3,24

3. Je vaše práce narušována nějakými překážkami?

- A) téměř nikdy
- B) občas
- C) často
- D) téměř vždy

Souhrnně za školu [Vyhodnocení úlohy](#)



Skupina	A) téměř nikdy	B) občas	C) často	D) téměř vždy	Bodový průměr (percentil)
Provozní zaměstnanec (ZŠ)	1 33 %	2 67 %	0 0 %	0 0 %	3,33 (25)
všechny školy	598 54 %	450 41 %	48 4 %	6 1 %	3,49

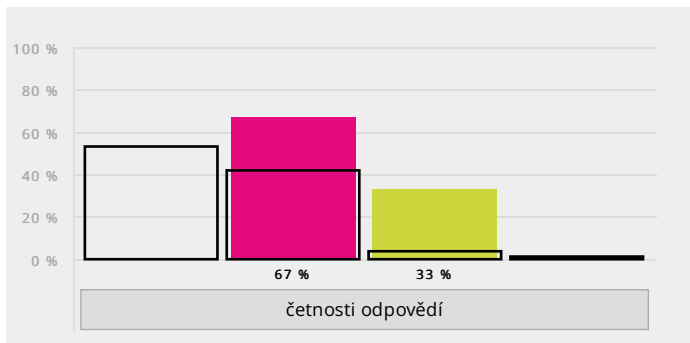
4. Pokud jste v předchozí otázce zvolil/a možnost, že vaši práci nějaké překážky narušují, sem můžete doplnit, o co konkrétně se jedná:

Otevřené odpovědi jsou v [samostatném reportu](#).

5. Stává se, že musíte kvůli množství práce pracovat přesčas?

- A) téměř nikdy
- B) občas
- C) často
- D) téměř vždy

Souhrnně za školu [Vyhodnocení úlohy](#)

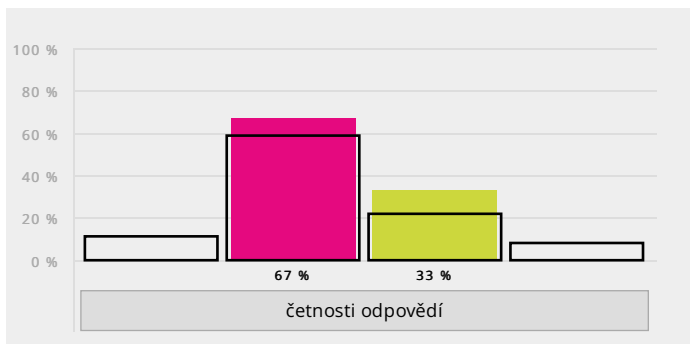


Skupina	A) téměř nikdy	B) občas	C) často	D) téměř vždy	Bodový průměr (percentil)
Provozní zaměstnanec (ZŠ)	0 0 %	2 67 %	1 33 %	0 0 %	2,67 (3)
všechny školy	579 53 %	457 42 %	43 4 %	16 1 %	3,46

6. Býváte po práci nebo během ní vyčerpán/a?

- A) téměř nikdy
- B) občas
- C) často
- D) téměř vždy

Souhrnně za školu [Vyhodnocení úlohy](#)

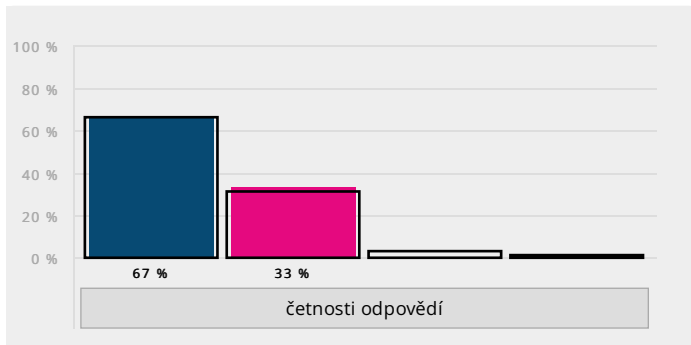


Skupina	A) téměř nikdy	B) občas	C) často	D) téměř vždy	Bodový průměr (percentil)
Provozní zaměstnanec (ZŠ)	0 0 %	2 67 %	1 33 %	0 0 %	2,67 (41)
všechny školy	116 11 %	650 59 %	238 22 %	92 8 %	2,72

7. Dokáže vedení školy jasně a pro vás srozumitelně stanovit vaše pracovní cíle a úkoly?

- A) rozhodně ano
- B) spíše ano
- C) spíše ne
- D) rozhodně ne

Souhrnně za školu [Vyhodnocení úlohy](#)

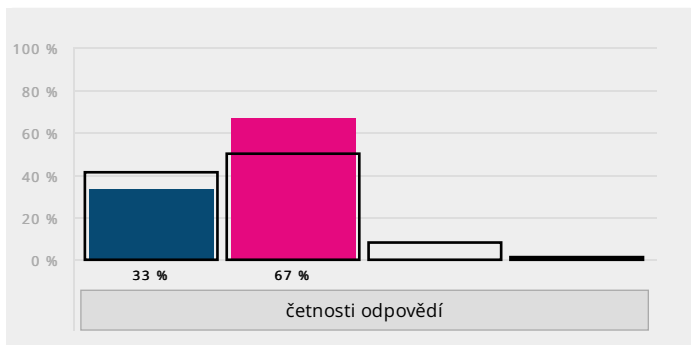


Skupina	A) rozhodně ano	B) spíše ano	C) spíše ne	D) rozhodně ne	Bodový průměr (percentil)
Provozní zaměstnanec (ZŠ)	2 67 %	1 33 %	0 0 %	0 0 %	3,67 (48)
všechny školy	717 66 %	336 31 %	29 3 %	10 1 %	3,61

8. Je spolupráce mezi pedagogickými a nepedagogickými pracovníky školy na dobré úrovni?

- A) rozhodně ano
- B) spíše ano
- C) spíše ne
- D) rozhodně ne

Souhrnně za školu [Vyhodnocení úlohy](#)

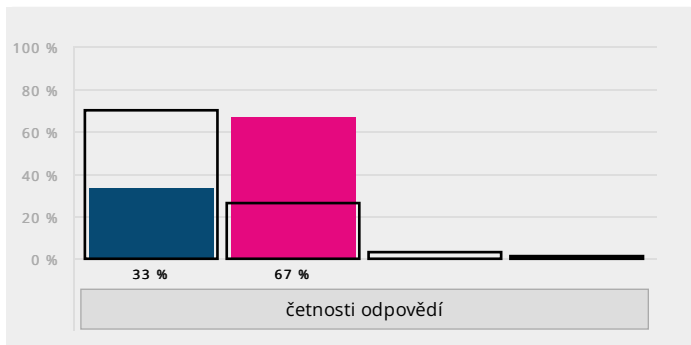


Skupina	A) rozhodně ano	B) spíše ano	C) spíše ne	D) rozhodně ne	Bodový průměr (percentil)
Provozní zaměstnanec (ZŠ)	1 33 %	2 67 %	0 0 %	0 0 %	3,33 (52)
všechny školy	446 41 %	542 50 %	91 8 %	13 1 %	3,3

9. Udělá si na vás vedení školy čas, když potřebujete probrat svou práci?

- A) rozhodně ano
- B) spíše ano
- C) spíše ne
- D) rozhodně ne

Souhrnně za školu [Vyhodnocení úlohy](#)

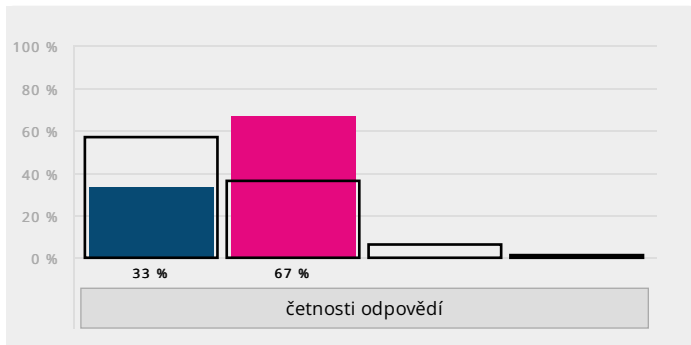


Skupina	A) rozhodně ano	B) spíše ano	C) spíše ne	D) rozhodně ne	Bodový průměr (percentil)
Provozní zaměstnanec (ZŠ)	1 33 %	2 67 %	0 0 %	0 0 %	3,33 (12)
všechny školy	767 70 %	284 26 %	30 3 %	10 1 %	3,66

10. Pomůže vám vedení školy s odstraněním či vyřešením nedostatku nebo problému, na který ve své práci narazíte?

- A) rozhodně ano
- B) spíše ano
- C) spíše ne
- D) rozhodně ne

Souhrnně za školu [Vyhodnocení úlohy](#)



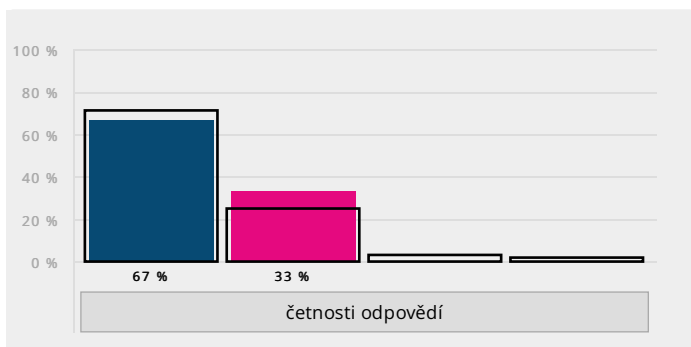
Skupina	A) rozhodně ano	B) spíše ano	C) spíše ne	D) rozhodně ne	Bodový průměr (percentil)
Provozní zaměstnanec (ZŠ)	1 33 %	2 67 %	0 0 %	0 0 %	3,33 (25)
všechny školy	628 57 %	397 36 %	61 6 %	8 1 %	3,5

V této otázce vyberte, nakolik jste u vás ve škole spokojen/a, či naopak nespokojen/a s vybranými jevy.

11. s pracovní dobou

- A) rozhodně spokojen/a
- B) spíše spokojen/a
- C) spíše nespokojen/a
- D) rozhodně nespokojen/a

Souhrnně za školu [Vyhodnocení úlohy](#)



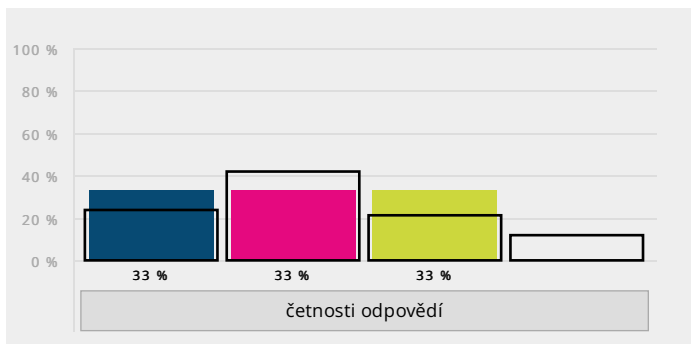
Skupina	A) rozhodně spokojen/a	B) spíše spokojen/a	C) spíše nespokojen/a	D) rozhodně nespokojen/a	Bodový průměr (percentil)
Provozní zaměstnanec (ZŠ)	2 67 %	1 33 %	0 0 %	0 0 %	3,67 (47)
všechny školy	774 71 %	270 25 %	33 3 %	18 2 %	3,64

V této otázce vyberte, nakolik jste u vás ve škole spokojen/a, či naopak nespokojen/a s vybranými jevy.

12. s finančním ohodnocením

- A) rozhodně spokojen/a
- B) spíše spokojen/a
- C) spíše nespokojen/a
- D) rozhodně nespokojen/a

Souhrnně za školu [Vyhodnocení úlohy](#)



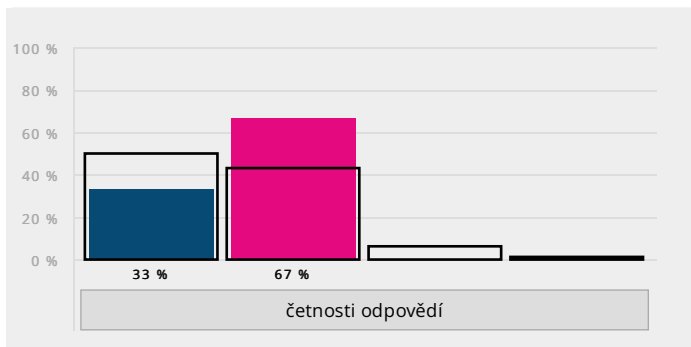
Skupina	A) rozhodně spokojen/a	B) spíše spokojen/a	C) spíše nespokojen/a	D) rozhodně nespokojen/a	Bodový průměr (percentil)
Provozní zaměstnanec (ZŠ)	1 33 %	1 33 %	1 33 %	0 0 %	3 (68)
všechny školy	264 24 %	462 42 %	234 21 %	130 12 %	2,79

V této otázce vyberte, nakolik jste u vás ve škole spokojen/a, či naopak nespokojen/a s vybranými jevy.

13. se zaměstnaneckým zázemím

- A) rozhodně spokojen/a
- B) spíše spokojen/a
- C) spíše nespokojen/a
- D) rozhodně nespokojen/a

Souhrnně za školu [Vyhodnocení úlohy](#)



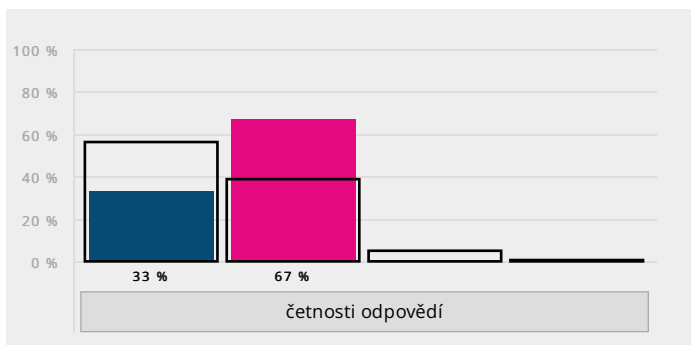
Skupina	A) rozhodně spokojen/a	B) spíše spokojen/a	C) spíše nespokojen/a	D) rozhodně nespokojen/a	Bodový průměr (percentil)
Provozní zaměstnanec (ZŠ)	1 33 %	2 67 %	0 0 %	0 0 %	3,33 (39)
všechny školy	543 50 %	474 43 %	70 6 %	6 1 %	3,42

V této otázce vyberte, nakolik jste u vás ve škole spokojen/a, či naopak nespokojen/a s vybranými jevy.

14. s organizací vaší práce ze strany vedení

- A) rozhodně spokojen/a
- B) spíše spokojen/a
- C) spíše nespokojen/a
- D) rozhodně nespokojen/a

Souhrnně za školu [Vyhodnocení úlohy](#)

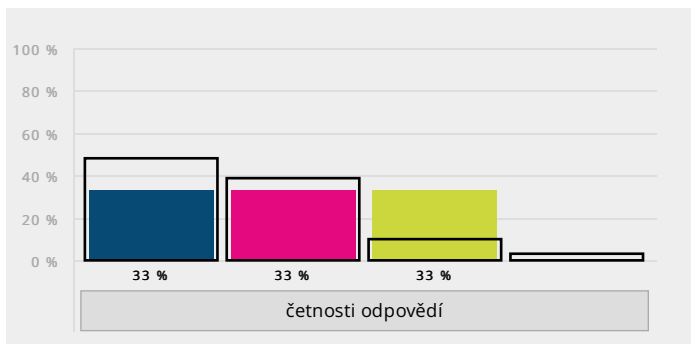


Skupina	A) rozhodně spokojen/a	B) spíše spokojen/a	C) spíše nespokojen/a	D) rozhodně nespokojen/a	Bodový průměr (percentil)
Provozní zaměstnanec (ZŠ)	1 33 %	2 67 %	0 0 %	0 0 %	3,33 (26)
všechny školy	607 56 %	420 39 %	56 5 %	4 0 %	3,5

15. Cítíte, že vedení školy oceňuje vaši práci?

- A) rozhodně ano
- B) spíše ano
- C) spíše ne
- D) rozhodně ne

Souhrnně za školu [Vyhodnocení úlohy](#)

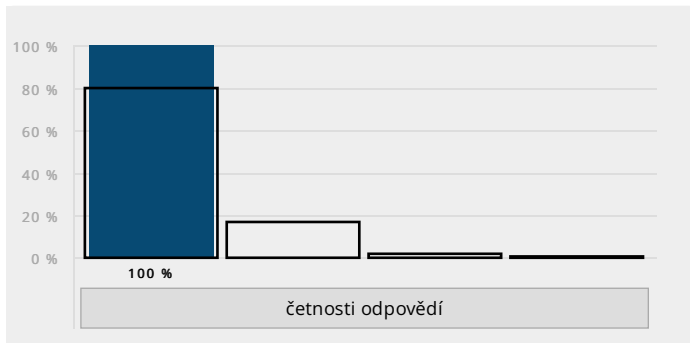


Skupina	A) rozhodně ano	B) spíše ano	C) spíše ne	D) rozhodně ne	Bodový průměr (percentil)
Provozní zaměstnanec (ZŠ)	1 33 %	1 33 %	1 33 %	0 0 %	3 (25)
všechny školy	518 48 %	427 39 %	107 10 %	35 3 %	3,31

16. Míváte problémy s chováním některých pedagogů vůči vám?

- A) téměř nikdy
- B) občas
- C) často
- D) téměř neustále

Souhrnně za školu [Vyhodnocení úlohy](#)



Skupina	A) téměř nikdy	B) občas	C) často	D) téměř neustále	Bodový průměr (percentil)
Provozní zaměstnanec (ZŠ)	2 100 %	0 0 %	0 0 %	0 0 %	4 (100)
všechny školy	871 80 %	190 17 %	27 2 %	1 0 %	3,77

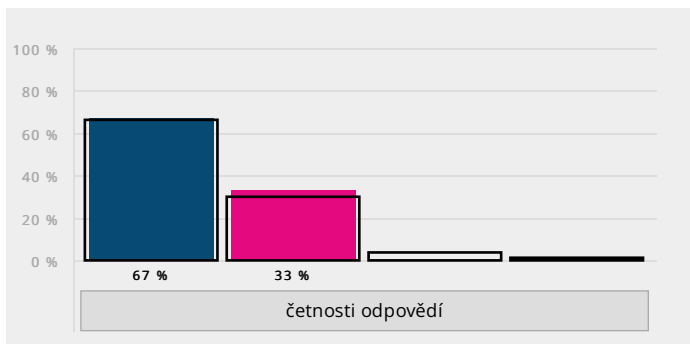
17. Sem můžete uvést, jaké konkrétní problémy s chováním pedagogů míváte:

Otevřené odpovědi jsou v [samostatném reportu](#).

18. Míváte problémy s chováním některých žáků vůči vám?

- A) téměř nikdy
- B) občas
- C) často
- D) téměř neustále

Souhrnně za školu [Vyhodnocení úlohy](#)



Skupina	A) téměř nikdy	B) občas	C) často	D) téměř neustále	Bodový průměr (percentil)
Provozní zaměstnanec (ZŠ)	2 67 %	1 33 %	0 0 %	0 0 %	3,67 (46)
všechny školy	723 66 %	324 30 %	39 4 %	7 1 %	3,61

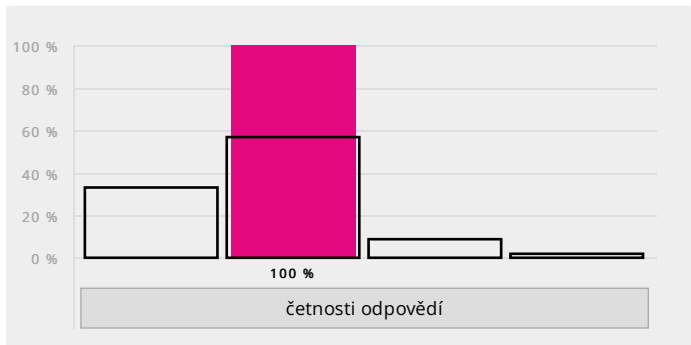
19. Sem můžete uvést, jaké konkrétní problémy s chováním žáků míváte:

Otevřené odpovědi jsou v [samostatném reportu](#).

20. Kdybyste měl/a celkově zhodnotit mezilidské vztahy u vás ve škole, jste s jejich kvalitou spokojen/a?

- A) rozhodně ano
- B) spíše ano
- C) spíše ne
- D) rozhodně ne

Souhrnně za školu Vyhodnocení úlohy

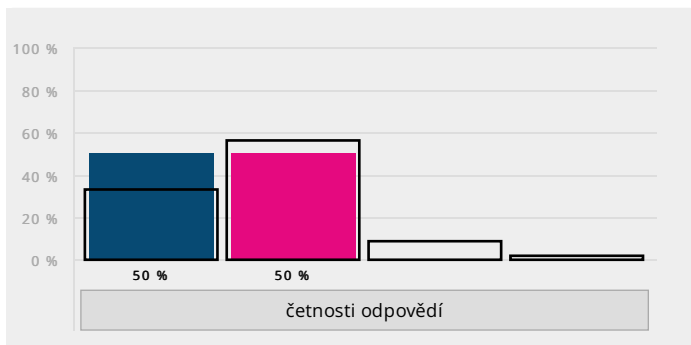


Skupina	A) rozhodně ano	B) spíše ano	C) spíše ne	D) rozhodně ne	Bodový průměr (percentil)
Provozní zaměstnanec (ZŠ)	0 0 %	2 100 %	0 0 %	0 0 %	3 (33)
všechny školy	355 33 %	620 57 %	96 9 %	19 2 %	3,2

21. Řekl/a byste, že je u vás ve škole dobrá a pohodová atmosféra?

- A) rozhodně ano
- B) spíše ano
- C) spíše ne
- D) rozhodně ne

Souhrnně za školu Vyhodnocení úlohy

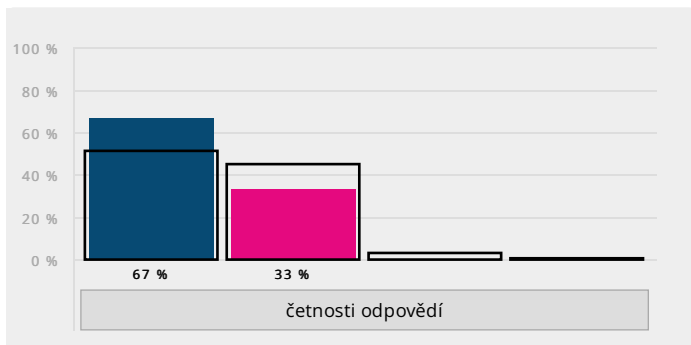


Skupina	A) rozhodně ano	B) spíše ano	C) spíše ne	D) rozhodně ne	Bodový průměr (percentil)
Provozní zaměstnanec (ZŠ)	1 50 %	1 50 %	0 0 %	0 0 %	3,5 (80)
všechny školy	361 33 %	605 56 %	98 9 %	23 2 %	3,2

22. Když vezmete v potaz veškeré výše probírané oblasti, řekl/a byste, že jste se svou pracovní pozicí na této škole spokojen/a?

- A) rozhodně ano
- B) spíše ano
- C) spíše ne
- D) rozhodně ne

Souhrnně za školu Vyhodnocení úlohy



Skupina	A) rozhodně ano	B) spíše ano	C) spíše ne	D) rozhodně ne	Bodový průměr (percentil)
Provozní zaměstnanec (ZŠ)	2 67 %	1 33 %	0 0 %	0 0 %	3,67 (73)
všechny školy	558 51 %	494 45 %	35 3 %	2 0 %	3,48

23. Čeho si na škole vážíte, co se vám na vaší práci ve škole líbí?

Otevřené odpovědi jsou v [samostatném reportu](#).

24. Zde se můžete vyjádřit k tomu, co nebylo v dotazníku uvedeno, případně můžete vlastními slovy komentovat své odpovědi.

Tento web využívá cookies (především k analýze návštěvnosti a sběru dat za účelem cílení reklamy). [Upravit nastavení](#)

[SOUHLASÍM](#)

Otevřené odpovědi jsou v [samostatném reportu](#).

[Přehled reportů](#)