

# Vyhodnocení projektu Mapa ZŠ 2023/24

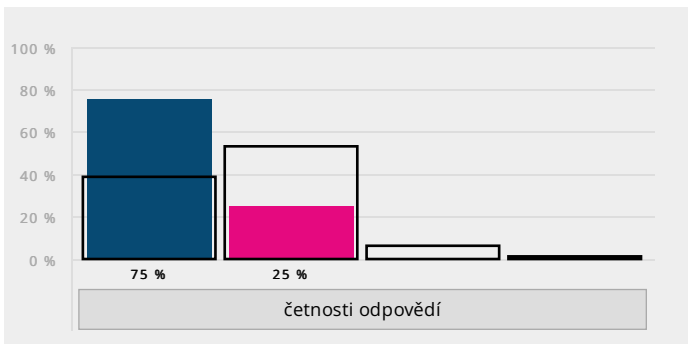
## Souhrnný přehled - Učitel (ZŠ)

Jste u vás ve škole spokojen/a s následujícími oblastmi?

### 1. se vztahy v učitelském sboru

- A) rozhodně ano
- B) spíše ano
- C) spíše ne
- D) rozhodně ne

#### Souhrnně za školu Vyhodnocení úlohy



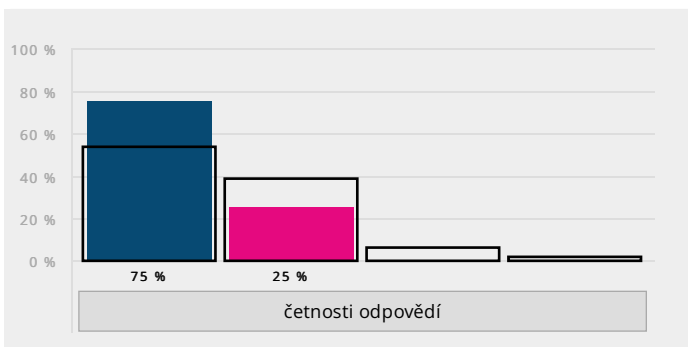
Skupina	A) rozhodně ano	B) spíše ano	C) spíše ne	D) rozhodně ne	Bodový průměr (percentil)
Učitel (ZŠ)	6 75 %	2 25 %	0 0 %	0 0 %	3,75 (84)
všechny školy	1660 39 %	2259 53 %	275 6 %	51 1 %	3,3

Jste u vás ve škole spokojen/a s následujícími oblastmi?

### 2. s přístupem vedení školy vůči vám

- A) rozhodně ano
- B) spíše ano
- C) spíše ne
- D) rozhodně ne

#### Souhrnně za školu Vyhodnocení úlohy



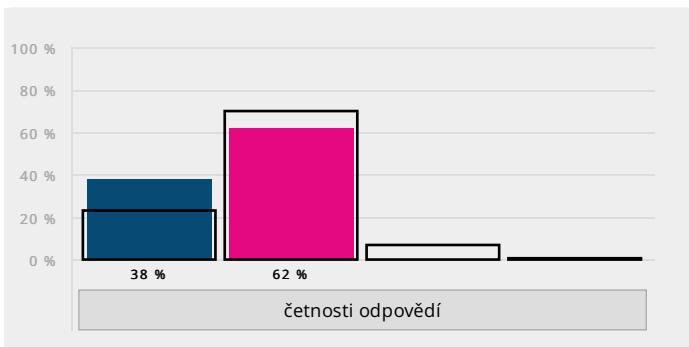
Skupina	A) rozhodně ano	B) spíše ano	C) spíše ne	D) rozhodně ne	Bodový průměr (percentil)
Učitel (ZŠ)	6 75 %	2 25 %	0 0 %	0 0 %	3,75 (80)
všechny školy	2285 54 %	1644 39 %	237 6 %	66 2 %	3,45

Jste u vás ve škole spokojen/a s následujícími oblastmi?

### 3. s tím, jak s vámi rodiče komunikují

- A) rozhodně ano
- B) spíše ano
- C) spíše ne
- D) rozhodně ne

#### Souhrnně za školu Vyhodnocení úlohy



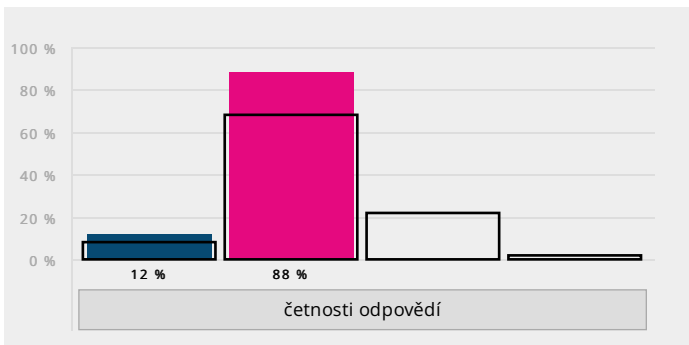
Skupina	A) rozhodně ano	B) spíše ano	C) spíše ne	D) rozhodně ne	Bodový průměr (percentil)
Učitel (ZŠ)	3 38 %	5 62 %	0 0 %	0 0 %	<b>3,38 (91)</b>
všechny školy	956 23 %	2958 70 %	300 7 %	20 0 %	3,15

Jste u vás ve škole spokojen/a s následujícími oblastmi?

### 4. s připraveností žáků na vaši výuku

- A) rozhodně ano
- B) spíše ano
- C) spíše ne
- D) rozhodně ne

#### Souhrnně za školu Vyhodnocení úlohy



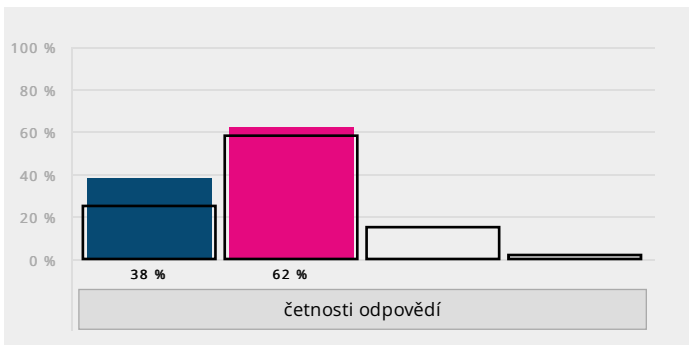
Skupina	A) rozhodně ano	B) spíše ano	C) spíše ne	D) rozhodně ne	Bodový průměr (percentil)
Učitel (ZŠ)	1 12 %	7 88 %	0 0 %	0 0 %	<b>3,12 (88)</b>
všechny školy	336 8 %	2851 68 %	934 22 %	75 2 %	2,82

Jste u vás ve škole spokojen/a s následujícími oblastmi?

### 5. s interním nastavením systému administrativní práce (způsob, procesy a prostředky, jimiž se na vaší škole vypořádáváte s administrativou)

- A) rozhodně ano
- B) spíše ano
- C) spíše ne
- D) rozhodně ne

#### Souhrnně za školu Vyhodnocení úlohy



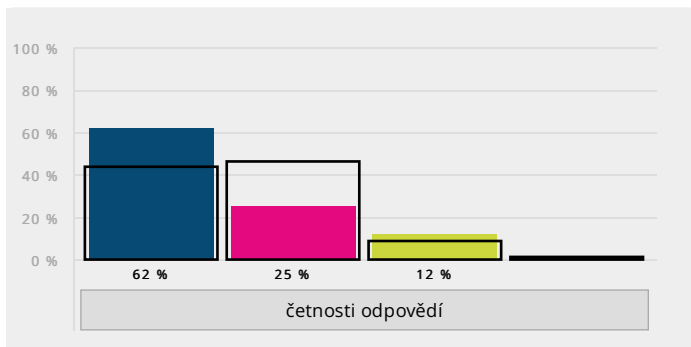
Skupina	A) rozhodně ano	B) spíše ano	C) spíše ne	D) rozhodně ne	Bodový průměr (percentil)
Učitel (ZŠ)	3 38 %	5 62 %	0 0 %	0 0 %	<b>3,38 (83)</b>
všechny školy	1056 25 %	2455 58 %	637 15 %	71 2 %	3,07

Jste u vás ve škole spokojen/a s následujícími oblastmi?

## 6. s množstvím příležitostí pro váš profesně-osobní rozvoj

- A) rozhodně ano
- B) spíše ano
- C) spíše ne
- D) rozhodně ne

### Souhrnně za školu Vyhodnocení úlohy



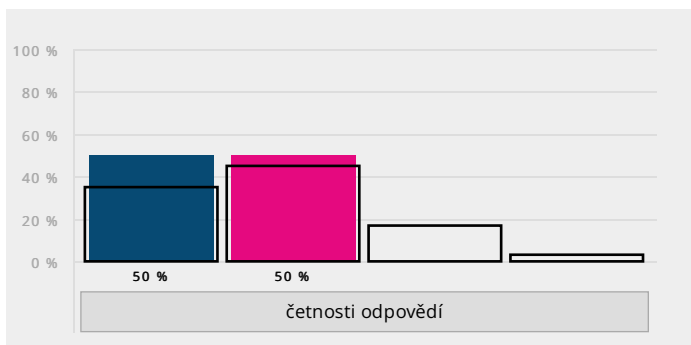
Skupina	A) rozhodně ano	B) spíše ano	C) spíše ne	D) rozhodně ne	Bodový průměr (percentil)
Učitel (ZŠ)	5 62 %	2 25 %	1 12 %	0 0 %	3,5 (71)
všechny školy	1880 44 %	1950 46 %	365 9 %	43 1 %	3,34

Jste u vás ve škole spokojen/a s následujícími oblastmi?

## 7. s vaším pracovním zázemím (vybavenost, prostornost, uspořádání, míra soukromí atd. v kabinetu/kanceláři)

- A) rozhodně ano
- B) spíše ano
- C) spíše ne
- D) rozhodně ne

### Souhrnně za školu Vyhodnocení úlohy



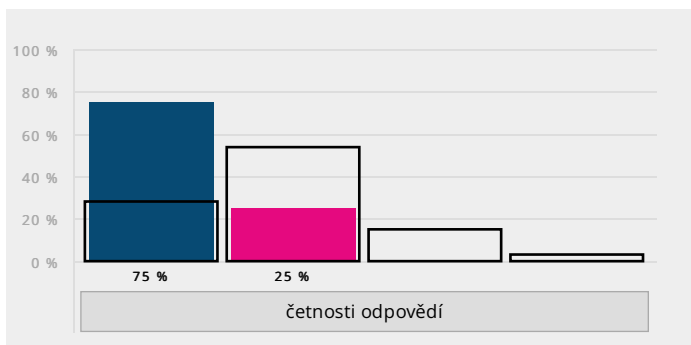
Skupina	A) rozhodně ano	B) spíše ano	C) spíše ne	D) rozhodně ne	Bodový průměr (percentil)
Učitel (ZŠ)	4 50 %	4 50 %	0 0 %	0 0 %	3,5 (82)
všechny školy	1480 35 %	1913 45 %	716 17 %	128 3 %	3,12

Jste u vás ve škole spokojen/a s následujícími oblastmi?

## 8. s vaším finančním ohodnocením

- A) rozhodně ano
- B) spíše ano
- C) spíše ne
- D) rozhodně ne

### Souhrnně za školu Vyhodnocení úlohy



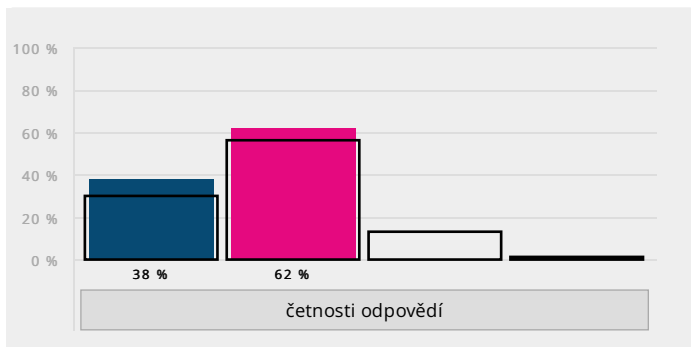
Skupina	A) rozhodně ano	B) spíše ano	C) spíše ne	D) rozhodně ne	Bodový průměr (percentil)
Učitel (ZŠ)	6 75 %	2 25 %	0 0 %	0 0 %	3,75 (96)
všechny školy	1162 28 %	2281 54 %	649 15 %	126 3 %	3,06

Jste u vás ve škole spokojen/a s následujícími oblastmi?

### 9. s kvalitou pomůcek určených pro výuku vašich předmětů

- A) rozhodně ano
- B) spíše ano
- C) spíše ne
- D) rozhodně ne

#### Souhrnně za školu Vyhodnocení úlohy



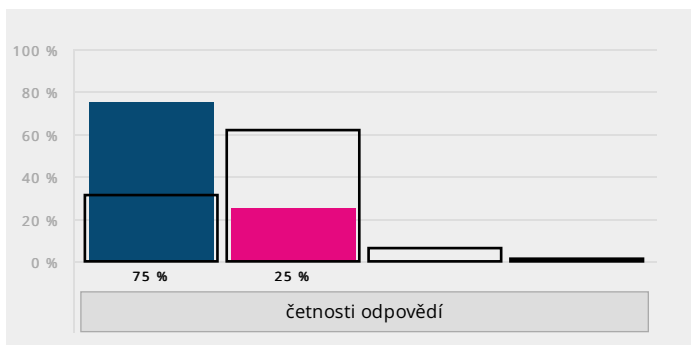
Skupina	A) rozhodně ano	B) spíše ano	C) spíše ne	D) rozhodně ne	Bodový průměr (percentil)
Učitel (ZŠ)	3 38 %	5 62 %	0 0 %	0 0 %	3,38 (75)
všechny školy	1270 30 %	2370 56 %	536 13 %	39 1 %	3,16

Jste u vás ve škole spokojen/a s následujícími oblastmi?

### 10. s chováním žáků vůči vám

- A) rozhodně ano
- B) spíše ano
- C) spíše ne
- D) rozhodně ne

#### Souhrnně za školu Vyhodnocení úlohy

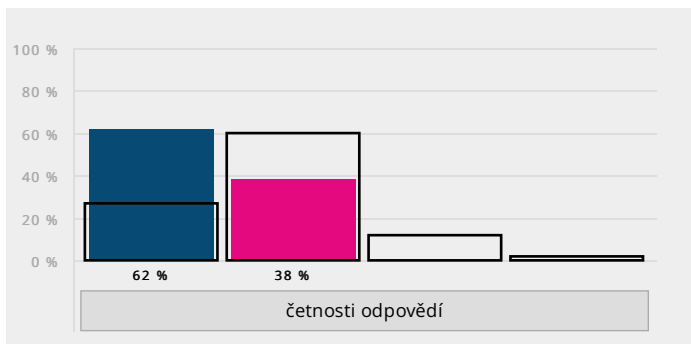


Skupina	A) rozhodně ano	B) spíše ano	C) spíše ne	D) rozhodně ne	Bodový průměr (percentil)
Učitel (ZŠ)	6 75 %	2 25 %	0 0 %	0 0 %	3,75 (96)
všechny školy	1314 31 %	2640 62 %	244 6 %	30 1 %	3,24

### 11. se způsobem, jakým se ve škole pracuje s inkluzí

- A) rozhodně ano
- B) spíše ano
- C) spíše ne
- D) rozhodně ne

#### Souhrnně za školu Vyhodnocení úlohy



Skupina	A) rozhodně ano	B) spíše ano	C) spíše ne	D) rozhodně ne	Bodový průměr (percentil)
Učitel (ZŠ)	5 62 %	3 38 %	0 0 %	0 0 %	3,62 (91)
všechny školy	1119 27 %	2505 60 %	507 12 %	70 2 %	3,11

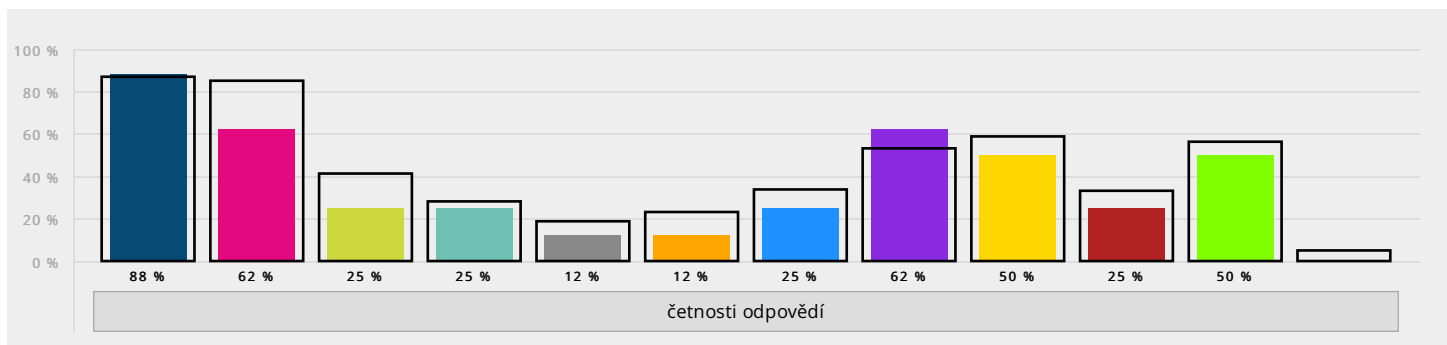
### 12. Zde můžete uvést konkrétní důvody své (ne)spokojenosti s uvedenými oblastmi:

Otevřené odpovědi jsou v [samostatném reportu](#).

### 13. Které z následujících oblastí mají obecně největší vliv na to, zda jste ve svém zaměstnání (na pozici pedagoga/pedagožky) celkově spokojen/a? Vyberte libovolný počet odpovědí.

- A) vztahy v učitelském sboru
- B) přístup vedení školy vůči vám
- C) způsob komunikace ze strany rodičů žáků
- D) připravenost žáků na výuku
- E) způsob práce školy s inkluzí
- F) interní nastavení systému administrativní práce (způsob, procesy a prostředky, jimiž se pedagogové na škole musejí vypořádávat s administrativou)
- G) množství příležitostí pro profesně-osobní rozvoj
- H) pracovní zázemí (vybavenost, prostornost, uspořádání, míra soukromí atd. v kabinetu/kanceláři)
- I) finanční ohodnocení
- J) kvalita pomůcek určených pro výuku vašich předmětů
- K) chování žáků vůči vám
- L) něco jiného (prosím uveďte):

#### Souhrnně za školu [Vyhodnocení úlohy](#)



Skupina	A) vztahy v učitelském sboru	B) přístup vedení školy vůči vám	C) způsob komunikace ze strany rodičů žáků	D) připravenost žáků na výuku	E) způsob práce školy s inkluzí	F) interní nastavení systému administrativní práce	G) množství příležitostí pro profesně-osobní rozvoj	H) pracovní zázemí	I) finanční ohodnocení	J) kvalita pomůcek určených pro výuku vašich předmětů	K) chování žáků vůči vám	L) něco jiného
Učitel (ZŠ)	7 88 %	5 62 %	2 25 %	2 25 %	1 12 %	1 12 %	2 25 %	5 62 %	4 50 %	2 25 %	4 50 %	0 0 %
všechny školy	3679 87 %	3601 85 %	1712 41 %	1193 28 %	815 19 %	974 23 %	1421 34 %	2218 53 %	2493 59 %	1411 33 %	2357 56 %	199 5 %

Odpovědi u otevřené možnosti jsou v [samostatném reportu](#).

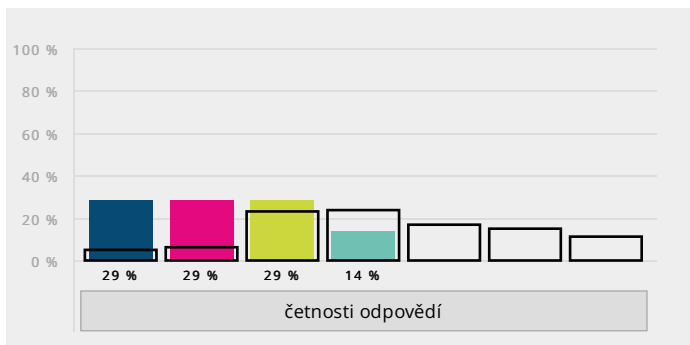
### 14. Co vám v současnosti nejvíce komplikuje či zneprjemňuje vaši práci?

Otevřené odpovědi jsou v [samostatném reportu](#).

### 15. Kolik z vlastních prostředků jste přibližně utratil/a v minulém školním roce za pomůcky a materiály, které používáte k práci s žáky při výuce?

- A) 0 Kč
- B) 1–100 Kč
- C) 101–500 Kč
- D) 501–1000 Kč
- E) 1001–2000 Kč
- F) více než 2000 Kč
- G) nedovedu odhadnout

#### Souhrnně za školu [Vyhodnocení úlohy](#)

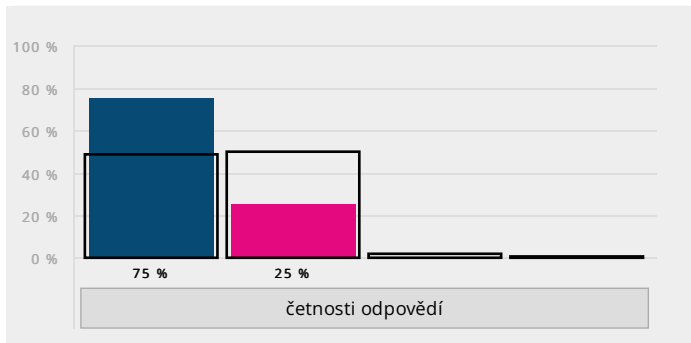


Skupina	A) 0 Kč	B) 1–100 Kč	C) 101–500 Kč	D) 501–1000 Kč	E) 1001–2000 Kč	F) více než 2000 Kč	G) nedovedu odhadnout
Učitel (ZŠ)	2 29 %	2 29 %	2 29 %	1 14 %	0 0 %	0 0 %	0 0 %
všechny školy	225 5 %	231 6 %	950 23 %	989 24 %	704 17 %	631 15 %	470 11 %

## 16. Míváte při výuce či při práci s dětmi pocit, že vám „ujíždějí nervy“?

- A) téměř nikdy
- B) občas
- C) často
- D) téměř vždy

Souhrnně za školu [Vyhodnocení úlohy](#)

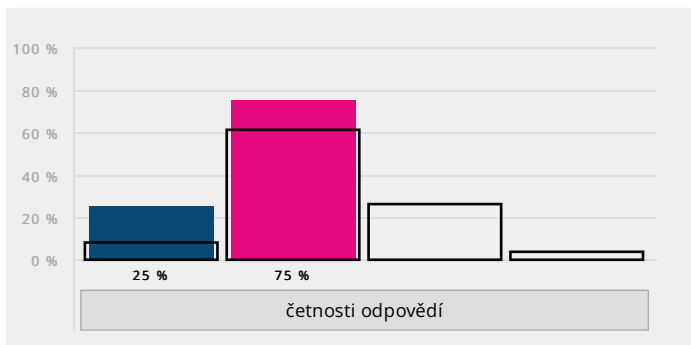


Skupina	A) téměř nikdy	B) občas	C) často	D) téměř vždy	Bodový průměr (percentil)
Učitel (ZŠ)	6 75 %	2 25 %	0 0 %	0 0 %	3,75 (95)
všechny školy	2043 49 %	2086 50 %	73 2 %	10 0 %	3,46

## 17. Býváte po práci nebo během ní vyčerpan/a?

- A) téměř nikdy
- B) občas
- C) často
- D) téměř vždy

Souhrnně za školu [Vyhodnocení úlohy](#)



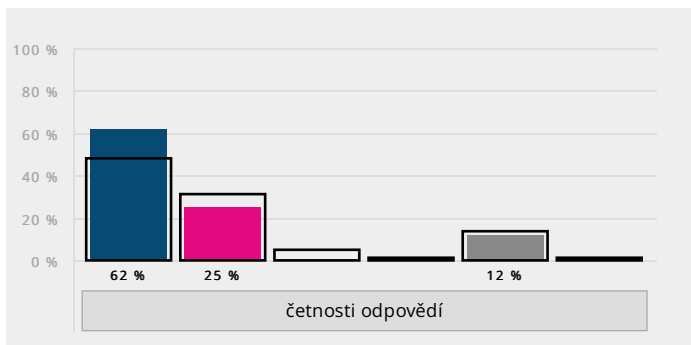
Skupina	A) téměř nikdy	B) občas	C) často	D) téměř vždy	Bodový průměr (percentil)
Učitel (ZŠ)	2 25 %	6 75 %	0 0 %	0 0 %	3,25 (97)
všechny školy	348 8 %	2587 61 %	1095 26 %	186 4 %	2,73

Je pro vás vedení školy oporou a podpoří vás v následujících situacích?  
Vyberte jednu odpověď, která je podle vás nejvýstižnější.

## 18. při řešení konfliktů s rodiči žáků

- A) rozhodně ano
- B) spíše ano
- C) spíše ne
- D) rozhodně ne
- E) S takovými situacemi se neseškávám.
- F) Podporu v této oblasti od vedení neočekávám.

Souhrnně za školu [Vyhodnocení úlohy](#)



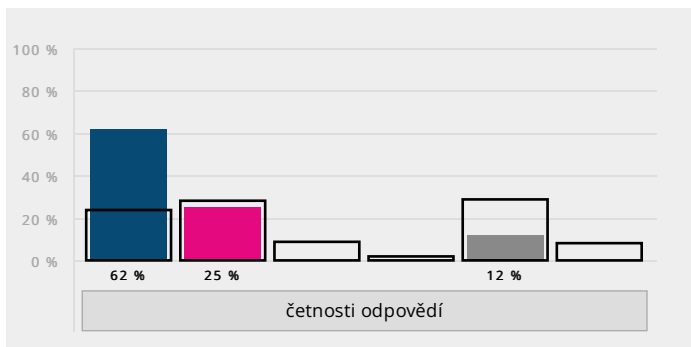
Skupina	A) rozhodně ano	B) spíše ano	C) spíše ne	D) rozhodně ne	E) S takovými situacemi se neseškávám.	F) Podporu v této oblasti od vedení neočekávám.	Bodový průměr (percentil)
Učitel (ZŠ)	5 62 %	2 25 %	0 0 %	0 0 %	1 12 %	0 0 %	3,71 (7)
všechny školy	2001 48 %	1297 31 %	215 5 %	40 1 %	599 14 %	52 1 %	3,48

Je pro vás vedení školy oporou a podpoří vás v následujících situacích?  
Vyberte jednu odpověď, která je podle vás nejuvýstižnější.

### 19. při řešení pracovních/vztahových problémů s jinými pedagogy

- A) rozhodně ano
- B) spíše ano
- C) spíše ne
- D) rozhodně ne
- E) S takovými situacemi se neseškávám.
- F) Podporu v této oblasti od vedení neočekávám.

#### Souhrnně za školu Vyhodnocení úlohy



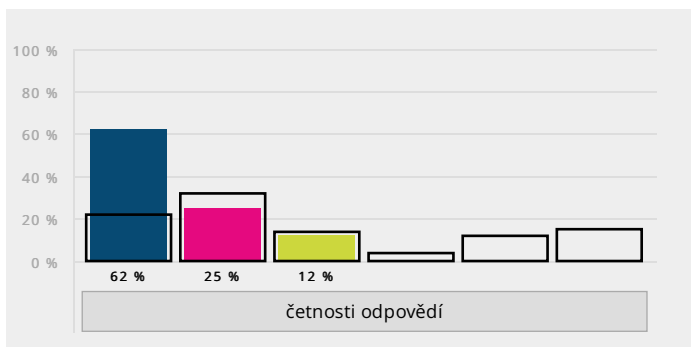
Skupina	A) rozhodně ano	B) spíše ano	C) spíše ne	D) rozhodně ne	E) S takovými situacemi se neseškávám.	F) Podporu v této oblasti od vedení neočekávám.	Bodový průměr (percent)
Učitel (ZŠ)	5 62 %	2 25 %	0 0 %	0 0 %	1 12 %	0 0 %	3,71 (9)
všechny školy	987 24 %	1193 28 %	361 9 %	92 2 %	1220 29 %	342 8 %	3,17

Je pro vás vedení školy oporou a podpoří vás v následujících situacích?  
Vyberte jednu odpověď, která je podle vás nejuvýstižnější.

### 20. při vyrovnávání se s psychickou zátěží, kterou přináší pedagogická práce

- A) rozhodně ano
- B) spíše ano
- C) spíše ne
- D) rozhodně ne
- E) S takovými situacemi se neseškávám.
- F) Podporu v této oblasti od vedení neočekávám.

#### Souhrnně za školu Vyhodnocení úlohy



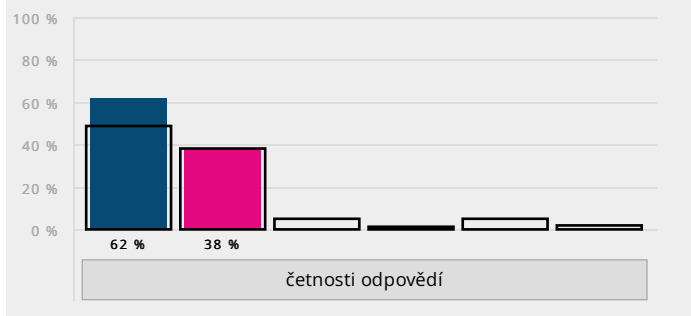
Skupina	A) rozhodně ano	B) spíše ano	C) spíše ne	D) rozhodně ne	E) S takovými situacemi se neseškávám.	F) Podporu v této oblasti od vedení neočekávám.	Bodový průměr (percent)
Učitel (ZŠ)	5 62 %	2 25 %	1 12 %	0 0 %	0 0 %	0 0 %	3,5 (8)
všechny školy	925 22 %	1352 32 %	606 14 %	149 4 %	514 12 %	641 15 %	3,01

Je pro vás vedení školy oporou a podpoří vás v následujících situacích?  
Vyberte jednu odpověď, která je podle vás nejuvstíznější.

## 21. při řešení problémů se žáky

- A) rozhodně ano
- B) spíše ano
- C) spíše ne
- D) rozhodně ne
- E) S takovými situacemi se neseškávám.
- F) Podporu v této oblasti od vedení neočekávám.

### Souhrnně za školu Vyhodnocení úlohy

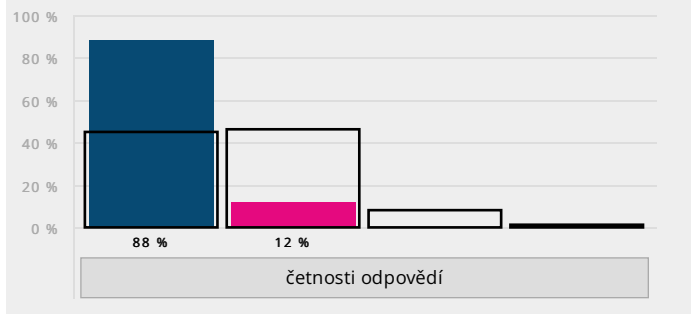


Skupina	A) rozhodně ano	B) spíše ano	C) spíše ne	D) rozhodně ne	E) S takovými situacemi se neseškávám.	F) Podporu v této oblasti od vedení neočekávám.	Bodový průměr (percentil)
Učitel (ZŠ)	5 62 %	3 38 %	0 0 %	0 0 %	0 0 %	0 0 %	3,62 (6)
všechny školy	2071 49 %	1600 38 %	204 5 %	26 1 %	195 5 %	98 2 %	3,47

## 22. Oceňuje vedení školy vaši práci?

- A) rozhodně ano
- B) spíše ano
- C) spíše ne
- D) rozhodně ne

### Souhrnně za školu Vyhodnocení úlohy

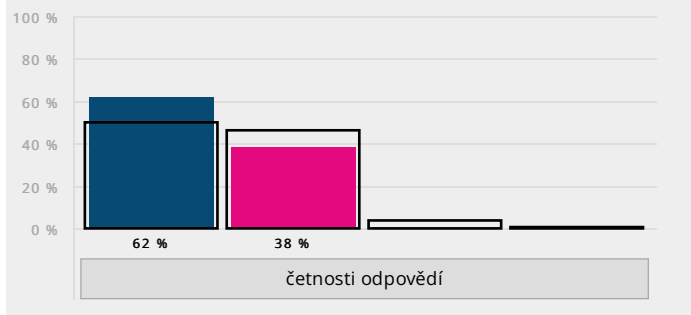


Skupina	A) rozhodně ano	B) spíše ano	C) spíše ne	D) rozhodně ne	Bodový průměr (percentil)
Učitel (ZŠ)	7 88 %	1 12 %	0 0 %	0 0 %	3,88 (96)
všechny školy	1881 45 %	1907 46 %	342 8 %	41 1 %	3,35

## 23. Chodíte do práce rád/a?

- A) rozhodně ano
- B) spíše ano
- C) spíše ne
- D) rozhodně ne

### Souhrnně za školu Vyhodnocení úlohy



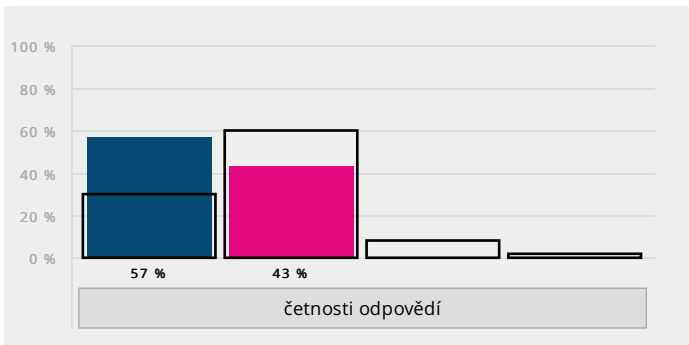
Skupina	A) rozhodně ano	B) spíše ano	C) spíše ne	D) rozhodně ne	Bodový průměr (percentil)
Učitel (ZŠ)	5 62 %	3 38 %	0 0 %	0 0 %	3,62 (75)
všechny školy	2098 50 %	1917 46 %	170 4 %	12 0 %	3,45



## 24. Panuje ve škole příjemná atmosféra?

- A) rozhodně ano
- B) spíše ano
- C) spíše ne
- D) rozhodně ne

### Souhrnně za školu [Vyhodnocení úlohy](#)



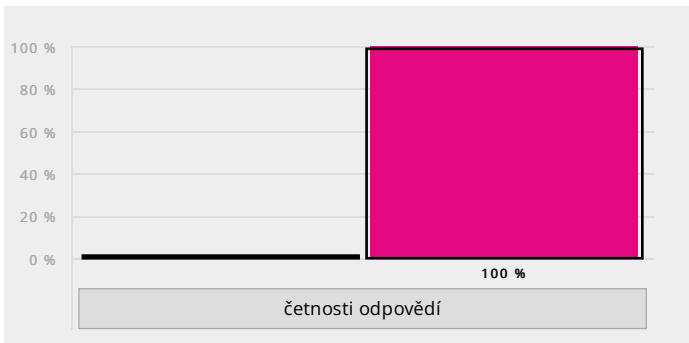
Skupina	A) rozhodně ano	B) spíše ano	C) spíše ne	D) rozhodně ne	Bodový průměr (percentil)
Učitel (ZŠ)	4 57 %	3 43 %	0 0 %	0 0 %	<b>3,57 (88)</b>
všechny školy	1249 30 %	2509 60 %	354 8 %	77 2 %	3,18

Zažil/a jste v posledním roce na této škole následující pocity či situace?

## 25. kyberšikana namířená na vaši osobu

- A) ano
- B) ne

### Souhrnně za školu [Vyhodnocení úlohy](#)



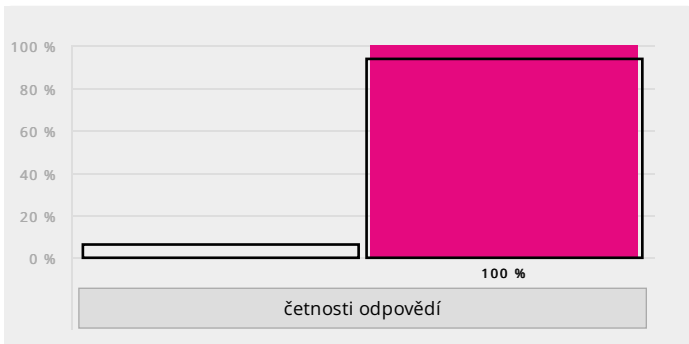
Skupina	A) ano	B) ne	Bodový průměr (percentil)
Učitel (ZŠ)	0 0 %	8 100 %	<b>2 (100)</b>
všechny školy	47 1 %	4113 99 %	1,99

Zažil/a jste v posledním roce na této škole následující pocity či situace?

## 26. strach z některého žáka

- A) ano
- B) ne

### Souhrnně za školu [Vyhodnocení úlohy](#)



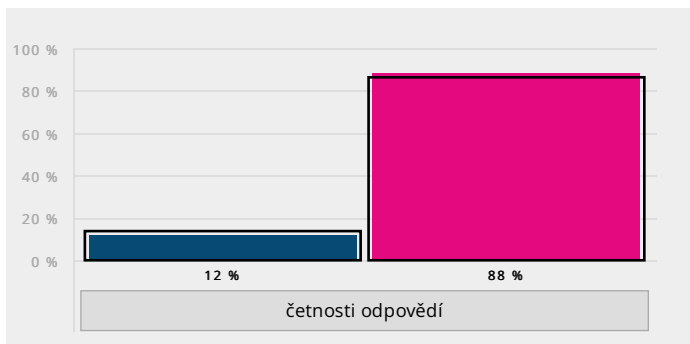
Skupina	A) ano	B) ne	Bodový průměr (percentil)
Učitel (ZŠ)	0 0 %	8 100 %	<b>2 (100)</b>
všechny školy	263 6 %	3892 94 %	1,94

Zažil/a jste v posledním roce na této škole následující pocity či situace?

### 27. hrubě vulgární chování žáka vůči vám

- A) ano
- B) ne

Souhrnně za školu [Vyhodnocení úlohy](#)



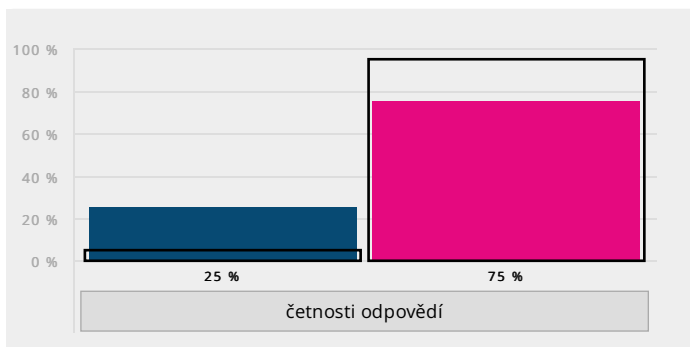
Skupina	A) ano	B) ne	Bodový průměr (percentil)
Učitel (ZŠ)	1 12 %	7 88 %	1,88 (47)
všechny školy	581 14 %	3590 86 %	1,86

Zažil/a jste v posledním roce na této škole následující pocity či situace?

### 28. natáčení na mobil žákem bez vašeho souhlasu

- A) ano
- B) ne

Souhrnně za školu [Vyhodnocení úlohy](#)



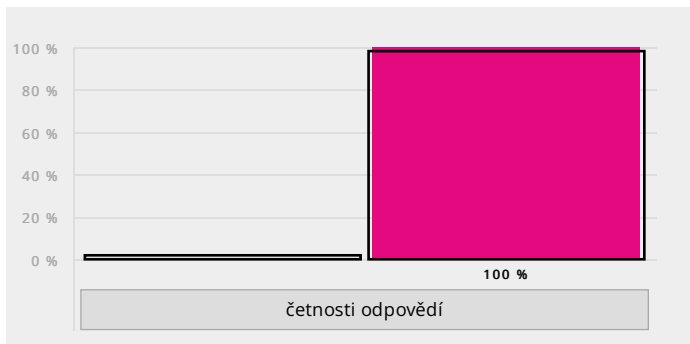
Skupina	A) ano	B) ne	Bodový průměr (percentil)
Učitel (ZŠ)	2 25 %	6 75 %	1,75 (1)
všechny školy	196 5 %	3966 95 %	1,95

Zažil/a jste v posledním roce na této škole následující pocity či situace?

### 29. sexuální narážky žáka na vaši osobu

- A) ano
- B) ne

Souhrnně za školu [Vyhodnocení úlohy](#)



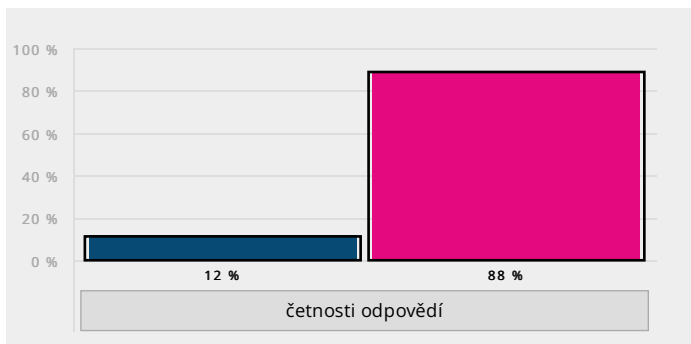
Skupina	A) ano	B) ne	Bodový průměr (percentil)
Učitel (ZŠ)	0 0 %	8 100 %	2 (100)
všechny školy	87 2 %	4077 98 %	1,98

Zažil/a jste v posledním roce na této škole následující pocity či situace?

### 30. strach z některého rodiče

- A) ano
- B) ne

Souhrnně za školu [Vyhodnocení úlohy](#)



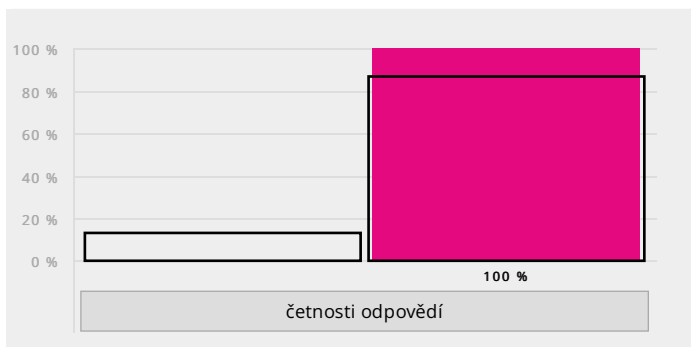
Skupina	A) ano	B) ne	Bodový průměr (percentil)
Učitel (ZŠ)	1 (12 %)	7 (88 %)	1,88 (38)
všechny školy	455 (11 %)	3706 (89 %)	1,89

Zažil/a jste v posledním roce na této škole následující pocity či situace?

### 31. agresivita rodiče namířená na vaši osobu

- A) ano
- B) ne

Souhrnně za školu [Vyhodnocení úlohy](#)



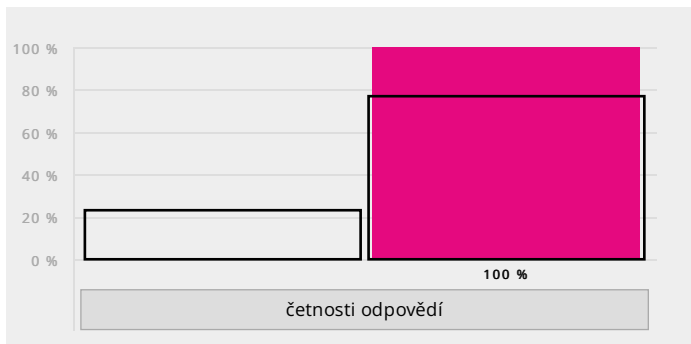
Skupina	A) ano	B) ne	Bodový průměr (percentil)
Učitel (ZŠ)	0 (0 %)	8 (100 %)	2 (100)
všechny školy	534 (13 %)	3625 (87 %)	1,87

Zažil/a jste v posledním roce na této škole následující pocity či situace?

### 32. ohrožení syndromem vyhoření

- A) ano
- B) ne

Souhrnně za školu [Vyhodnocení úlohy](#)

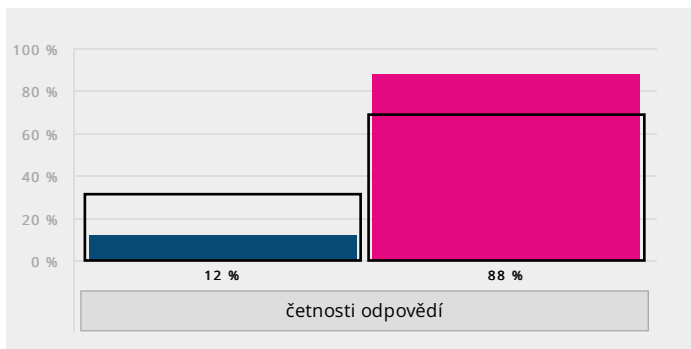


Skupina	A) ano	B) ne	Bodový průměr (percentil)
Učitel (ZŠ)	0 (0 %)	8 (100 %)	2 (100)
všechny školy	976 (23 %)	3189 (77 %)	1,77

### 33. Je v pedagogickém sboru někdo, kdo umí dobře řešit problémy se šikanou mezi dětmi?

- A) ne, o nikom takovém nevím
- B) ano (uveďte jméno, prosím):

Souhrnně za školu [Vyhodnocení úlohy](#)



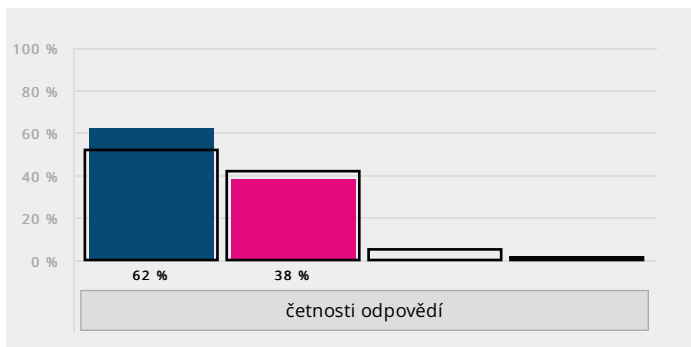
Skupina	A) ne, o nikom takovém nevím		B) ano		Bodový průměr (percentil)
Učitel (ZŠ)	1	12 %	7	88 %	1,88 (82)
všechny školy	1221	31 %	2762	69 %	1,69

Odpovědi u otevřené možnosti jsou v [samostatném reportu](#).

### 34. Jste v současnosti spokojen/a se zaměstnáním na této škole?

- A) rozhodně ano
- B) spíše ano
- C) spíše ne
- D) rozhodně ne

Souhrnně za školu [Vyhodnocení úlohy](#)



Skupina	A) rozhodně ano		B) spíše ano		C) spíše ne		D) rozhodně ne		Bodový průměr (percentil)
Učitel (ZŠ)	5	62 %	3	38 %	0	0 %	0	0 %	3,62 (71)
všechny školy	2177	52 %	1773	42 %	213	5 %	26	1 %	3,46

### 35. Co vám osobně udělalo v poslední době v práci radost?

Otevřené odpovědi jsou v [samostatném reportu](#).

### 36. Zde se můžete vyjádřit k tomu, co nebylo v dotazníku uvedeno, případně můžete vlastními slovy komentovat své odpovědi.

Tento web využívá cookies (především k analýze návštěvnosti a sběru dat za účelem cílení reklamy). [Upravit nastavení](#)

[SOUHLASÍM](#)

Otevřené odpovědi jsou v [samostatném reportu](#).

[Přehled reportů](#)