

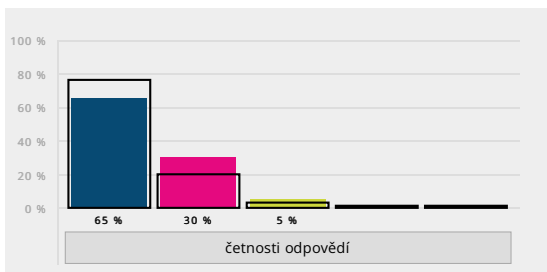
Vyhodnocení projektu Mapa MŠ 2023/24

Souhrnný přehled - Rodič (MŠ)

Jste v této škole spokojen/a s následujícími oblastmi?

1. provozní doba školy

- A) rozhodně ano
- B) spíše ano
- C) spíše ne
- D) rozhodně ne
- E) nedovedu posoudit



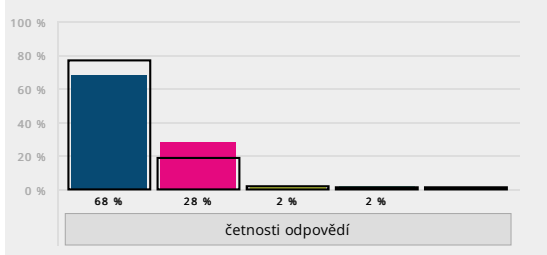
Skupina	A) rozhodně ano	B) spíše ano	C) spíše ne	D) rozhodně ne	E) nedovedu posoudit	Bodový průměr (percentil)
Rodič (MŠ)	26 65 %	12 30 %	2 5 %	0 0 %	0 0 %	3,6(31)
všechny školy	1819 76 %	481 20 %	71 3 %	15 1 %	13 1 %	3,72

Souhrnně za školu [Vyhodnocení úlohy](#)

Jste v této škole spokojen/a s následujícími oblastmi?

2. časové rozmezí určené pro přivedení dítěte do školy

- A) rozhodně ano
- B) spíše ano
- C) spíše ne
- D) rozhodně ne
- E) nedovedu posoudit



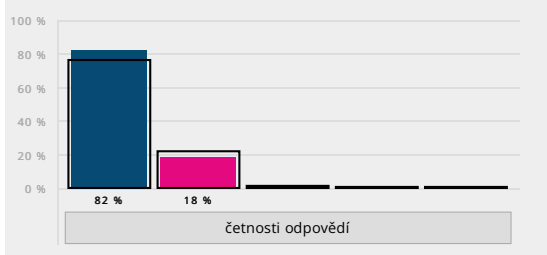
Skupina	A) rozhodně ano	B) spíše ano	C) spíše ne	D) rozhodně ne	E) nedovedu posoudit	Bodový průměr (percentil)
Rodič (MŠ)	27 68 %	11 28 %	1 2 %	1 2 %	0 0 %	3,6(24)
všechny školy	1851 77 %	466 19 %	51 2 %	13 1 %	16 1 %	3,75

Souhrnně za školu [Vyhodnocení úlohy](#)

Jste v této škole spokojen/a s následujícími oblastmi?

3. vzhled, výzdoba, upravenost a celková přívětivost vnitřních prostor školy

- A) rozhodně ano
- B) spíše ano
- C) spíše ne
- D) rozhodně ne
- E) nedovedu posoudit



Skupina	A) rozhodně ano	B) spíše ano	C) spíše ne	D) rozhodně ne	E) nedovedu posoudit	Bodový průměr (percentil)
Rodič (MŠ)	33 82 %	7 18 %	0 0 %	0 0 %	0 0 %	3,82(68)
všechny školy	1832 76 %	537 22 %	27 1 %	1 0 %	4 0 %	3,75

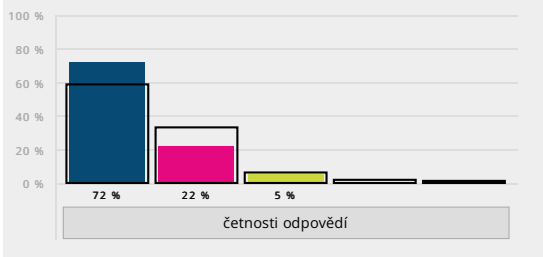
Souhrnně za školu [Vyhodnocení úlohy](#)

Jste v této škole spokojen/a s následujícími oblastmi?

4. školní zahrada (příležitosti ke hře a pohybu atd.)

- A) rozhodně ano
- B) spíše ano
- C) spíše ne
- D) rozhodně ne
- E) nedovedu posoudit

Souhrnně za školu [Vyhodnocení úlohy](#)



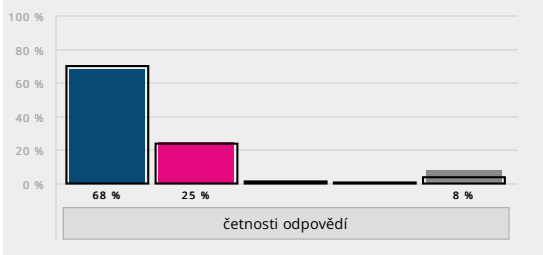
Skupina	A) rozhodně ano	B) spíše ano	C) spíše ne	D) rozhodně ne	E) nedovedu posoudit	Bodový průměr (percentil)
Rodič (MŠ)	29 72 %	9 22 %	2 5 %	0 0 %	0 0 %	3,68 (71)
všechny školy	1406 59 %	778 33 %	138 6 %	39 2 %	24 1 %	3,5

Jste v této škole spokojen/a s následujícími oblastmi?

5. materiální vybavení školy (pomůcky, hračky atd.)

- A) rozhodně ano
- B) spíše ano
- C) spíše ne
- D) rozhodně ne
- E) nedovedu posoudit

Souhrnně za školu [Vyhodnocení úlohy](#)



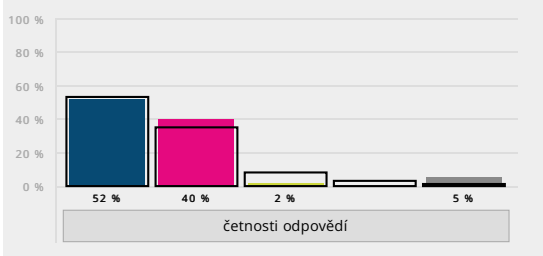
Skupina	A) rozhodně ano	B) spíše ano	C) spíše ne	D) rozhodně ne	E) nedovedu posoudit	Bodový průměr (percentil)
Rodič (MŠ)	27 68 %	10 25 %	0 0 %	0 0 %	3 8 %	3,73 (51)
všechny školy	1673 70 %	574 24 %	26 1 %	5 0 %	105 4 %	3,72

Jste v této škole spokojen/a s následujícími oblastmi?

6. nabídka jídla pro děti

- A) rozhodně ano
- B) spíše ano
- C) spíše ne
- D) rozhodně ne
- E) nedovedu posoudit

Souhrnně za školu [Vyhodnocení úlohy](#)

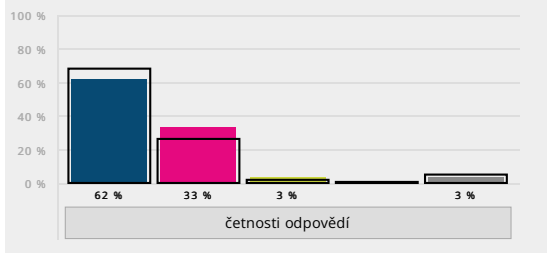


Skupina	A) rozhodně ano	B) spíše ano	C) spíše ne	D) rozhodně ne	E) nedovedu posoudit	Bodový průměr (percentil)
Rodič (MŠ)	21 52 %	16 40 %	1 2 %	0 0 %	2 5 %	3,53 (66)
všechny školy	1274 53 %	836 35 %	194 8 %	63 3 %	30 1 %	3,4

7. přístup školy ke vzdělávání dětí (náplň a struktura aktivit, používané metody atd.)

- A) rozhodně ano
- B) spíše ano
- C) spíše ne
- D) rozhodně ne
- E) nedovedu posoudit

Souhrnně za školu [Vyhodnocení úlohy](#)

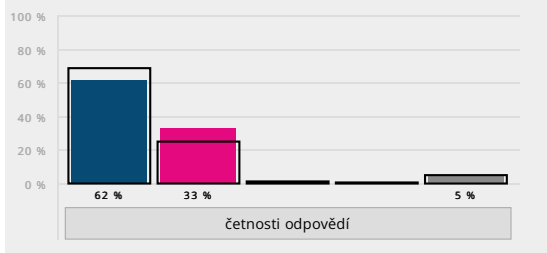


Skupina	A) rozhodně ano	B) spíše ano	C) spíše ne	D) rozhodně ne	E) nedovedu posoudit	Bodový průměr (percentil)
Rodič (MŠ)	24 62 %	13 33 %	1 3 %	0 0 %	1 3 %	3,61 (32)
všechny školy	1615 68 %	618 26 %	36 2 %	3 0 %	109 5 %	3,69

8. organizace dne ve škole

- A) rozhodně ano
- B) spíše ano
- C) spíše ne
- D) rozhodně ne
- E) nedovedu posoudit

Souhrnně za školu [Vyhodnocení úlohy](#)

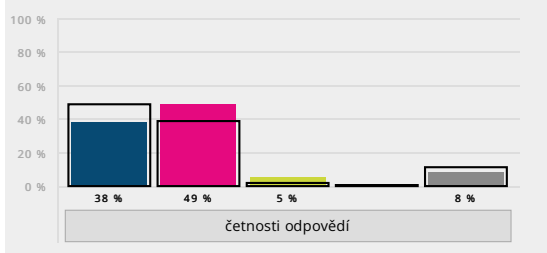


Skupina	A) rozhodně ano	B) spíše ano	C) spíše ne	D) rozhodně ne	E) nedovedu posoudit	Bodový průměr (percentil)
Rodič (MŠ)	24 62 %	13 33 %	0 0 %	0 0 %	2 5 %	3,65 (35)
všechny školy	1654 69 %	587 25 %	26 1 %	3 0 %	116 5 %	3,71

9. vztahy mezi dětmi ve škole

- A) rozhodně ano
- B) spíše ano
- C) spíše ne
- D) rozhodně ne
- E) nedovedu posoudit

Souhrnně za školu [Vyhodnocení úlohy](#)



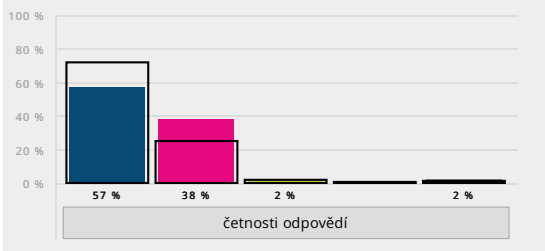
Skupina	A) rozhodně ano	B) spíše ano	C) spíše ne	D) rozhodně ne	E) nedovedu posoudit	Bodový průměr (percentil)
Rodič (MŠ)	15 38 %	19 49 %	2 5 %	0 0 %	3 8 %	3,36 (21)
všechny školy	1166 49 %	933 39 %	40 2 %	5 0 %	252 11 %	3,52

Jste v této škole spokojen/a s následujícími oblastmi?

10. přístup učitele/učitelů k dětem

- A) rozhodně ano
- B) spíše ano
- C) spíše ne
- D) rozhodně ne
- E) nedovedu posoudit

Souhrnně za školu [Vyhodnocení úlohy](#)



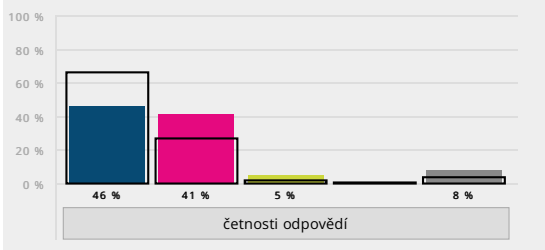
Skupina	A) rozhodně ano	B) spíše ano	C) spíše ne	D) rozhodně ne	E) nedovedu posoudit	Bodový průměr (percentil)
Rodič (MŠ)	23 57 %	15 38 %	1 2 %	0 0 %	1 2 %	3,56 (25)
všechny školy	1735 72 %	590 25 %	45 2 %	5 0 %	26 1 %	3,71

Jste v této škole spokojen/a s následujícími oblastmi?

11. vedení/organizace školy

- A) rozhodně ano
- B) spíše ano
- C) spíše ne
- D) rozhodně ne
- E) nedovedu posoudit

Souhrnně za školu [Vyhodnocení úlohy](#)



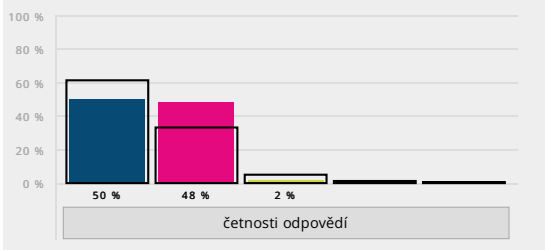
Skupina	A) rozhodně ano	B) spíše ano	C) spíše ne	D) rozhodně ne	E) nedovedu posoudit	Bodový průměr (percentil)
Rodič (MŠ)	18 46 %	16 41 %	2 5 %	0 0 %	3 8 %	3,44 (17)
všechny školy	1585 66 %	638 27 %	57 2 %	11 0 %	93 4 %	3,66

Jste v této škole spokojen/a s následujícími oblastmi?

12. způsob předávání informací rodičům ze strany školy

- A) rozhodně ano
- B) spíše ano
- C) spíše ne
- D) rozhodně ne
- E) nedovedu posoudit

Souhrnně za školu [Vyhodnocení úlohy](#)



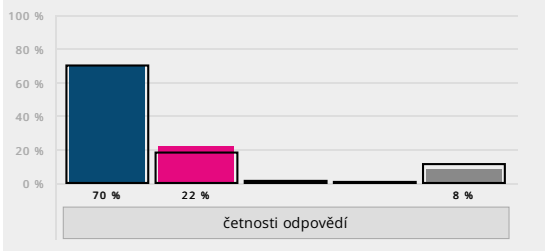
Skupina	A) rozhodně ano	B) spíše ano	C) spíše ne	D) rozhodně ne	E) nedovedu posoudit	Bodový průměr (percentil)
Rodič (MŠ)	20 50 %	19 48 %	1 2 %	0 0 %	0 0 %	3,48 (38)
všechny školy	1446 61 %	779 33 %	125 5 %	24 1 %	9 0 %	3,54

Jste v této škole spokojen/a s následujícími oblastmi?

13. chování nepedagogických pracovníků vůči dětem (provozní zaměstnanci – kuchař/ka, uklízeč/ka atd.)

- A) rozhodně ano
- B) spíše ano
- C) spíše ne
- D) rozhodně ne
- E) nedovedu posoudit

Souhrnně za školu [Vyhodnocení úlohy](#)



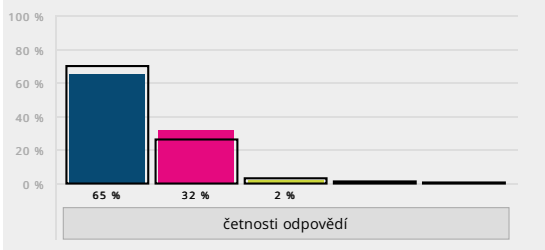
Skupina	A) rozhodně ano	B) spíše ano	C) spíše ne	D) rozhodně ne	E) nedovedu posoudit	Bodový průměr (percentil)
Rodič (MŠ)	28 70 %	9 22 %	0 0 %	0 0 %	3 8 %	3,76 (49)
všechny školy	1673 70 %	425 18 %	18 1 %	3 0 %	271 11 %	3,78

Jste v této škole spokojen/a s následujícími oblastmi?

14. přístup a komunikace učitelek/učitelů směrem k rodičům

- A) rozhodně ano
- B) spíše ano
- C) spíše ne
- D) rozhodně ne
- E) nedovedu posoudit

Souhrnně za školu [Vyhodnocení úlohy](#)



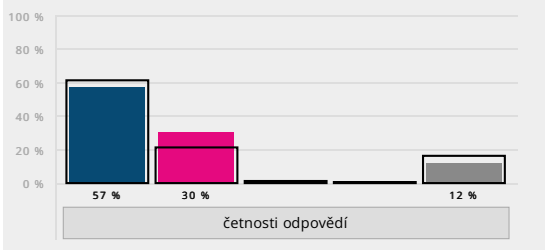
Skupina	A) rozhodně ano	B) spíše ano	C) spíše ne	D) rozhodně ne	E) nedovedu posoudit	Bodový průměr (percentil)
Rodič (MŠ)	26 65 %	13 32 %	1 2 %	0 0 %	0 0 %	3,62 (44)
všechny školy	1662 70 %	616 26 %	80 3 %	13 1 %	10 0 %	3,66

Jste v této škole spokojen/a s následujícími oblastmi?

15. začlenění nových dětí ve škole (přístup učitelek/učitelů, školy atd.)

- A) rozhodně ano
- B) spíše ano
- C) spíše ne
- D) rozhodně ne
- E) nedovedu posoudit

Souhrnně za školu [Vyhodnocení úlohy](#)

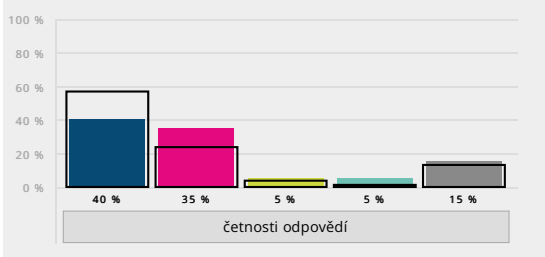


Skupina	A) rozhodně ano	B) spíše ano	C) spíše ne	D) rozhodně ne	E) nedovedu posoudit	Bodový průměr (percentil)
Rodič (MŠ)	23 57 %	12 30 %	0 0 %	0 0 %	5 12 %	3,66 (36)
všechny školy	206 61 %	72 21 %	5 1 %	0 0 %	55 16 %	3,71

16. organizace odpočinku po obědě

- A) rozhodně ano
- B) spíše ano
- C) spíše ne
- D) rozhodně ne
- E) nedovedu posoudit

Souhrnně za školu Vyhodnocení úlohy



Skupina	A) rozhodně ano	B) spíše ano	C) spíše ne	D) rozhodně ne	E) nedovedu posoudit	Bodový průměr (percentil)
Rodič (MŠ)	16 40 %	14 35 %	2 5 %	2 5 %	6 15 %	3,29 (16)
všechny školy	1362 57 %	571 24 %	103 4 %	32 1 %	307 13 %	3,58

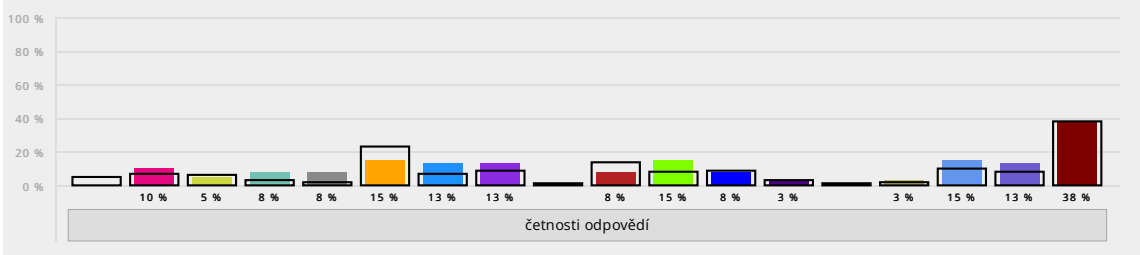
17. Zde můžete uvést konkrétní důvody své (ne)spokojenosti s výše uvedenými oblastmi:

Otevřené odpovědi jsou v [samostatném reportu](#).

18. Která z následujících oblastí podle vašeho názoru nejvíce vyžaduje úpravu či zlepšení? Vybrat můžete i více odpovědí.

- A) přístup školy ke vzdělávání dětí (náplň a struktura aktivit, používané metody atd.)
- B) přístup učitelů/učitelů k dětem
- C) časové rozmezí pro přivádění dětí do školy
- D) vedení/organizace školy
- E) materiální vybavení školy (pomůcky, hračky atd.)
- F) nabídka jídla pro děti
- G) přístup a komunikace učitelů/učitelů směrem k rodičům
- H) způsob předávání informací rodičům ze strany školy
- I) organizace dne ve škole
- J) školní zahrada (příležitosti ke hře a pohybu atd.)
- K) vztahy mezi dětmi ve škole
- L) provozní doba školy
- M) vzhled, uspořádání, výzdoba a upravenost vnitřních prostor školy
- N) přístup a chování nepedagogických pracovníků vůči dětem (kuchař/ka, uklízeč/ka atd.)
- O) začlenění nových dětí ve škole (přístup učitelů/učitelů, školy atd.)
- P) organizace odpočinku po obědě
- Q) něco jiného (prosím uveďte):
- R) Žádná taková oblast není.

Souhrnně za školu Vyhodnocení úlohy

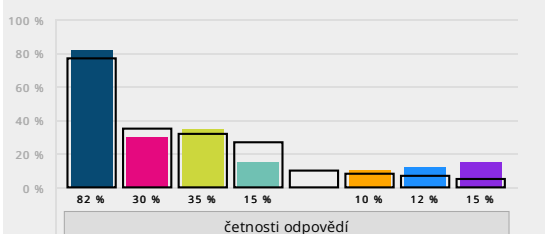


Odpovědi u otevřené možnosti jsou v [samostatném reportu](#).

19. Co pro vás bylo rozhodující při volbě této školy? Vyberte z následujících možností maximálně tři faktory, které pro vás byly při volbě této školy rozhodující.

- A) vzdálenost od bydliště, abychom s dítětem nemuseli dojíždět příliš daleko
- B) do školy chodí kamarádi nebo sourozenci dítěte
- C) dojem z osobní návštěvy školy
- D) doporučení jiných rodičů
- E) zaměření školy nebo některé třídy (alternativní pedagogika, kroužky, jazyky apod.)
- F) známý ředitel a/nebo pedagog
- G) neměli jsme v podstatě jinou možnost
- H) jiný důvod (prosím uveďte):

Souhrnně za školu Vyhodnocení úlohy



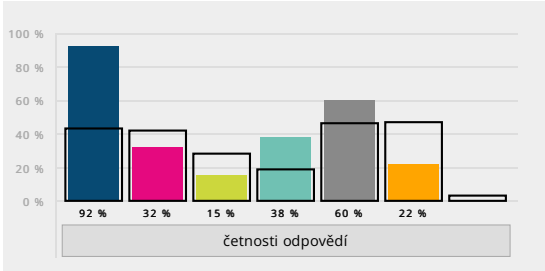
Skupina	A) vzdálenost od bydliště, abychom s dítětem nemuseli dojíždět příliš daleko	B) do školy chodí kamarádi nebo sourozenci dítěte	C) dojem z osobní návštěvy školy	D) doporučení jiných rodičů	E) zaměření školy nebo některé třídy	F) známý ředitel a/nebo pedagog	G) neměli jsme v podstatě jinou možnost	H) jiný důvod
Rodič (MŠ)	33 82 %	12 30 %	14 35 %	6 15 %	0 0 %	4 10 %	5 12 %	6 15 %
všechny školy	1814 77 %	828 35 %	760 32 %	633 27 %	244 10 %	184 8 %	170 7 %	110 5 %

Odpovědi u otevřené možnosti jsou v [samostatném reportu](#).

20. Jakou formu komunikace ze strany školy preferujete nejvíce? Vyberte jednu až tři odpovědi.

- A) e-mailové zprávy
- B) WhatsApp, Facebook apod.
- C) internetové stránky školy
- D) rodičovské schůzky
- E) individuální konzultace s učiteli
- F) školní nástěnka
- G) jiný způsob (prosím uveďte):

Souhrnně za školu Vyhodnocení úlohy



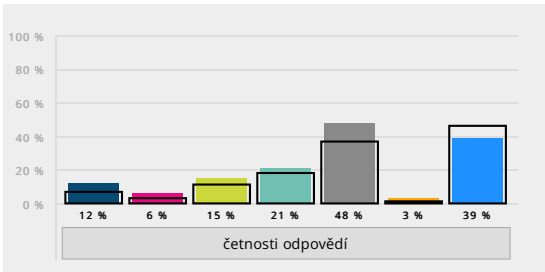
Skupina	A) e-mailové zprávy	B) WhatsApp, Facebook apod.	C) internetové stránky školy	D) rodičovské schůzky	E) individuální konzultace s učiteli	F) školní nástěnka	G) jiný způsob
Rodič (MŠ)	37 92 %	13 32 %	6 15 %	15 38 %	24 60 %	9 22 %	0 0 %
všechny školy	1007 43 %	979 42 %	660 28 %	443 19 %	1091 46 %	1111 47 %	75 3 %

Odpovědi u otevřené možnosti jsou v [samostatném reportu](#).

21. Máte zájem se aktivně podílet na některé z níže uvedených oblastí života školy? Pokud ano, vyberte danou oblast. Vybrat můžete i více oblastí.

- A) cíle a směřování školy
- B) vytváření pravidel školy
- C) řešení problémového chování dětí
- D) sponzorství a materiální pomoc
- E) spolupráce při realizaci některých školních projektů, besed, akcí atd.
- F) něco jiného (prosím uveďte):
- G) nic z uvedeného

Souhrnně za školu Vyhodnocení úlohy



Skupina	A) cíle a směřování školy	B) vytváření pravidel školy	C) řešení problémového chování dětí	D) sponzorství a materiální pomoc	E) spolupráce při realizaci některých školních projektů, besed, akcí atd.	F) něco jiného	G) nic z uvedeného
Rodič (MŠ)	4 12 %	2 6 %	5 15 %	7 21 %	16 48 %	1 3 %	13 39 %
všechny školy	146 7 %	68 3 %	223 11 %	362 18 %	746 37 %	29 1 %	929 46 %

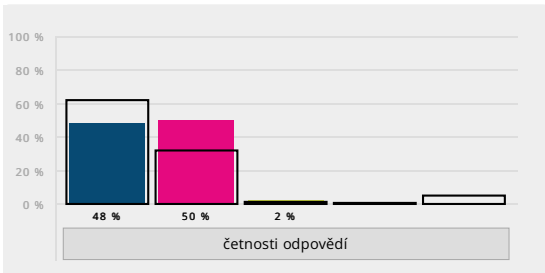
Odpovědi u otevřené možnosti jsou v [samostatném reportu](#).

Souhlasíte s následujícími výroky?

22. Ve třídě mého dítěte je dobrá a pohodová atmosféra.

- A) rozhodně ano
- B) spíše ano
- C) spíše ne
- D) rozhodně ne
- E) nedovedu posoudit

Souhrnně za školu Vyhodnocení úlohy



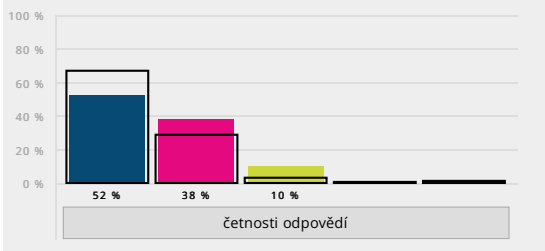
Skupina	A) rozhodně ano	B) spíše ano	C) spíše ne	D) rozhodně ne	E) nedovedu posoudit	Bodový průměr (percentil)
Rodič (MŠ)	19 48 %	20 50 %	1 2 %	0 0 %	0 0 %	3,45 (25)
všechny školy	1459 62 %	756 32 %	18 1 %	3 0 %	115 5 %	3,64

Souhlasíte s následujícími výroky?

23. Moje dítě chodí do této školy rádo a je v ní spokojené.

- A) rozhodně ano
- B) spíše ano
- C) spíše ne
- D) rozhodně ne
- E) nedovedu posoudit

Souhrnně za školu [Vyhodnocení úlohy](#)



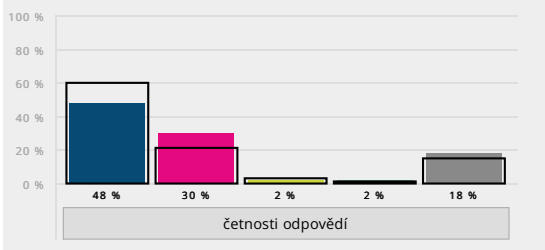
Skupina	A) rozhodně ano	B) spíše ano	C) spíše ne	D) rozhodně ne	E) nedovedu posoudit	Bodový průměr (percentil)
Rodič (MŠ)	21 52 %	15 38 %	4 10 %	0 0 %	0 0 %	3,42 (15)
všechny školy	1583 67 %	679 29 %	72 3 %	6 0 %	14 1 %	3,64

Souhlasíte s následujícími výroky?

24. Učitelé/učitelky chrání naše soukromí a zachovávají důvěrnost informací.

- A) rozhodně ano
- B) spíše ano
- C) spíše ne
- D) rozhodně ne
- E) nedovedu posoudit

Souhrnně za školu [Vyhodnocení úlohy](#)



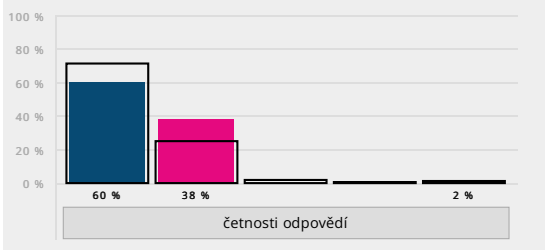
Skupina	A) rozhodně ano	B) spíše ano	C) spíše ne	D) rozhodně ne	E) nedovedu posoudit	Bodový průměr (percentil)
Rodič (MŠ)	19 48 %	12 30 %	1 2 %	1 2 %	7 18 %	3,48 (25)
všechny školy	202 60 %	71 21 %	9 3 %	2 1 %	52 15 %	3,67

Souhlasíte s následujícími výroky?

25. Škola je v komunikaci s rodiči vstřícná a otevřená.

- A) rozhodně ano
- B) spíše ano
- C) spíše ne
- D) rozhodně ne
- E) nedovedu posoudit

Souhrnně za školu [Vyhodnocení úlohy](#)



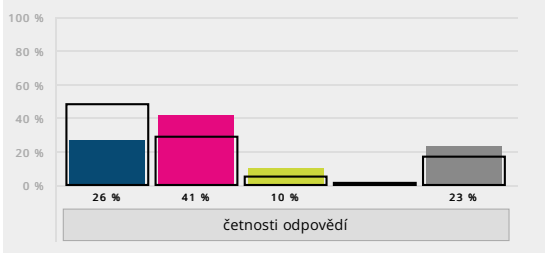
Skupina	A) rozhodně ano	B) spíše ano	C) spíše ne	D) rozhodně ne	E) nedovedu posoudit	Bodový průměr (percentil)
Rodič (MŠ)	24 60 %	15 38 %	0 0 %	0 0 %	1 2 %	3,62 (37)
všechny školy	1669 71 %	596 25 %	51 2 %	7 0 %	21 1 %	3,69

Souhlasíte s následujícími výroky?

26. Škola má dostatek pedagogického personálu.

- A) rozhodně ano
- B) spíše ano
- C) spíše ne
- D) rozhodně ne
- E) nedovedu posoudit

Souhrnně za školu [Vyhodnocení úlohy](#)

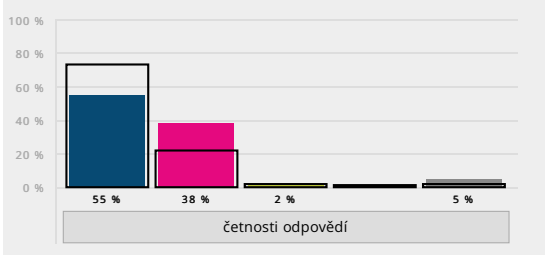


Skupina	A) rozhodně ano	B) spíše ano	C) spíše ne	D) rozhodně ne	E) nedovedu posoudit	Bodový průměr (percentil)
Rodič (MŠ)	10 (26%)	16 (41%)	4 (10%)	0 (0%)	9 (23%)	3,2 (20)
všechny školy	1117 (48%)	681 (29%)	120 (5%)	16 (1%)	404 (17%)	3,5

27. Pokud byste se mohli/a znovu rozhodnout, vybral/a byste si pro své dítě právě tuto školu?

- A) rozhodně ano
- B) spíše ano
- C) spíše ne
- D) rozhodně ne
- E) nedovedu posoudit

Souhrnně za školu [Vyhodnocení úlohy](#)



Skupina	A) rozhodně ano	B) spíše ano	C) spíše ne	D) rozhodně ne	E) nedovedu posoudit	Bodový průměr (percentil)
Rodič (MŠ)	22 (55%)	15 (38%)	1 (2%)	0 (0%)	2 (5%)	3,55 (24)
všechny školy	1727 (73%)	518 (22%)	58 (2%)	13 (1%)	43 (2%)	3,71

28. Co vám v poslední době udělalo v souvislosti se školou radost, za co byste ji chtěli pochválit?

Otevřené odpovědi jsou v [samostatném reportu](#).

29. Zde se můžete vyjádřit k tomu, co nebylo v dotazníku uvedeno, případně můžete vlastními slovy okomentovat své odpovědi:

Tento web využívá cookies (především k analýze návštěvnosti a sběru dat za účelem cílení reklamy). [Upravit nastavení](#)

SOUHLASÍM

Otevřené odpovědi jsou v [samostatném reportu](#).

Přehled reportů